

COVID – 19

Informe Epidemiológico - Nº 148

11/08/2020

Atualizado às 23:10h

A Secretaria Municipal de Saúde de Afogados da Ingazeira informa que nesta terça (11) foram registrados 06 casos novos para covid-19 em nosso município. Desses, 04 são contatos de casos positivos.

São 05 pacientes do sexo masculino (14, 21, 30, 37 e 90anos) e 01 do sexo feminino (19 anos). Entre os homens: 01 estudante, 01 professor, 01 profissional de segurança, 01 aposentado e 01 agricultor. A mulher é entregadora.

Casos que entram em investigação: 14 pacientes do sexo feminino com idades entre 02 e 75 anos, e 07 pacientes do sexo masculino, com idades entre 20 e 61 anos.

Hoje tivemos 49 casos descartados após os pacientes apresentarem resultados negativos para a covid-19.

Hoje tivemos 06 pacientes curados após avaliação clínica e epidemiológica. Já são 197 (81,06%) recuperados para covid-19 em nosso município. Atualmente, 39 casos estão ativos para a doença em nossa cidade.

Hoje o município atingiu a marca de 2.111 pessoas testadas para a covid-19

O destaque desse início de semana é o aumento significativo no números de casos oriundos de contato domiciliar de casos positivos.

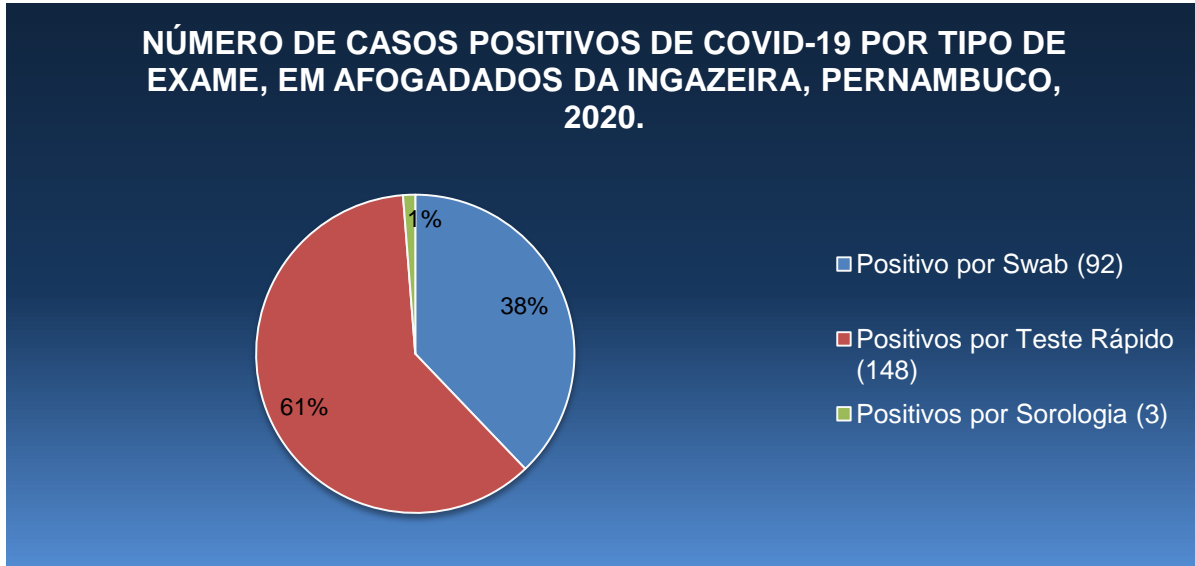
SITUAÇÃO GERAL DOS CASOS DE COVID-19

Tabela 1: Distribuição das notificações acumuladas até o momento.

NOTIFICADOS	DESCARTADOS	CONFIRMADOS	EM INVESTIGAÇÃO	ÓBITOS	RECUPERADOS
2111	1787	243	81	7	197

Fonte: CIEVS-PE; e-SUS VE, Secretaria Municipal de Saúde, Afogados da Ingazeira-PE.

Figura 1 mostra a quantidade de casos positivos até o momento identificados a partir do tipo de exame.



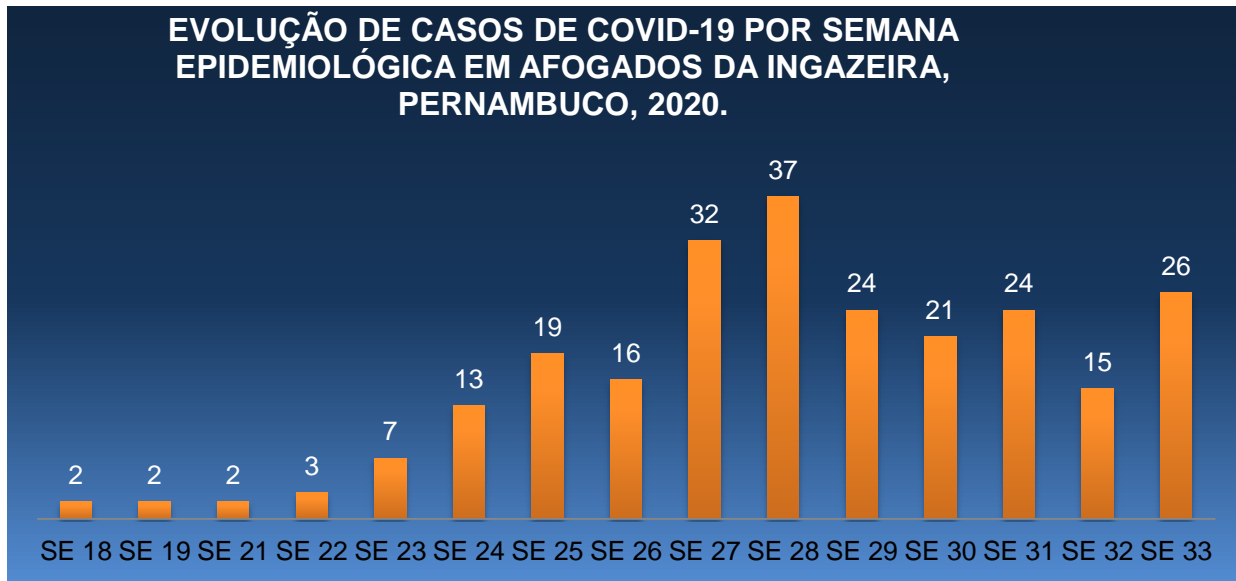
Fonte: CIEVS-PE; e-SUS VE, Secretaria Municipal de Saúde, Afogados da Ingazeira-PE.

Figura 2 mostra a evolução dia a dia dos casos positivos identificados pela data da entrega do resultado do exame.



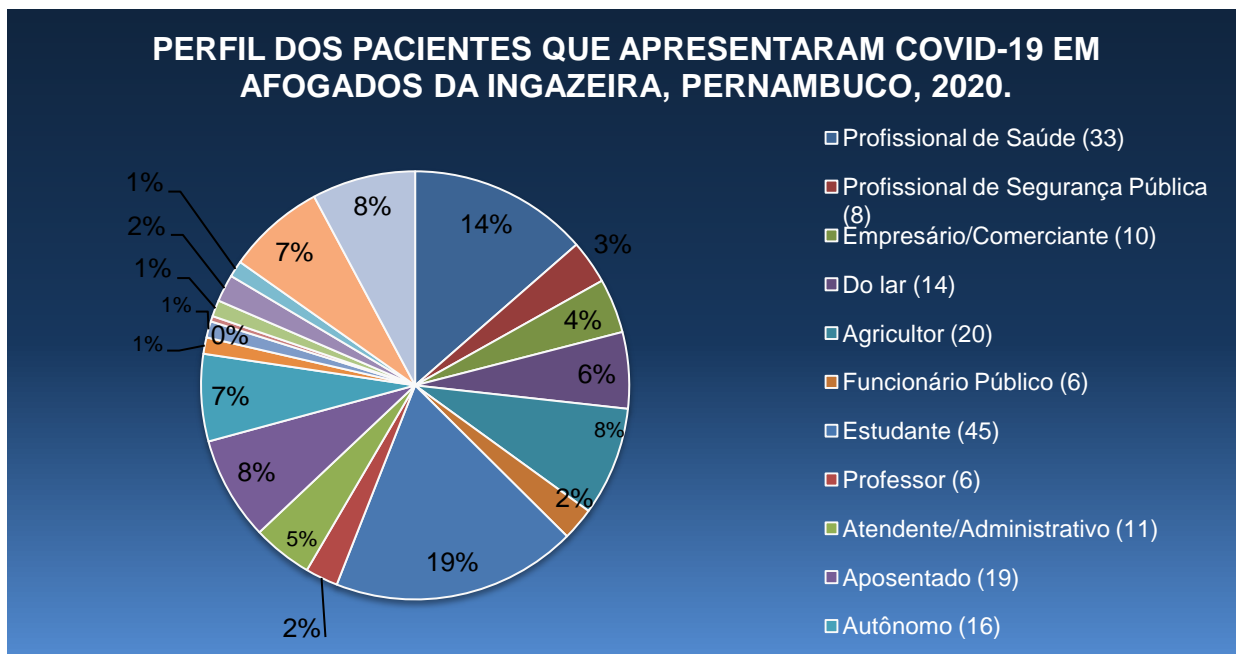
Fonte: CIEVS-PE; e-SUS VE, Secretaria Municipal de Saúde, Afogados da Ingazeira-PE.

Figura 3 mostra a quantidade de casos confirmados da Covid-19 durante cada semana epidemiológica



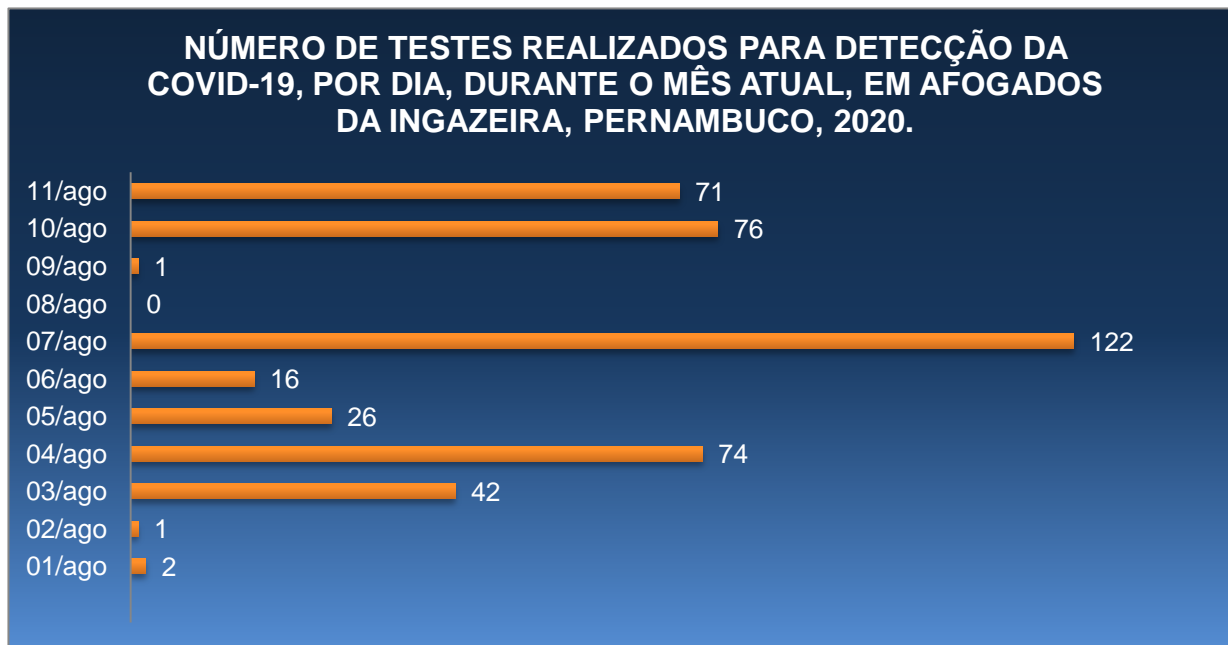
Fonte: CIEVS-PE; e-SUS VE, Secretaria Municipal de Saúde, Afogados da Ingazeira-PE.

Figura 4 mostra a quantidade de casos confirmados da Covid-19 a partir do tipo de ocupação do paciente.



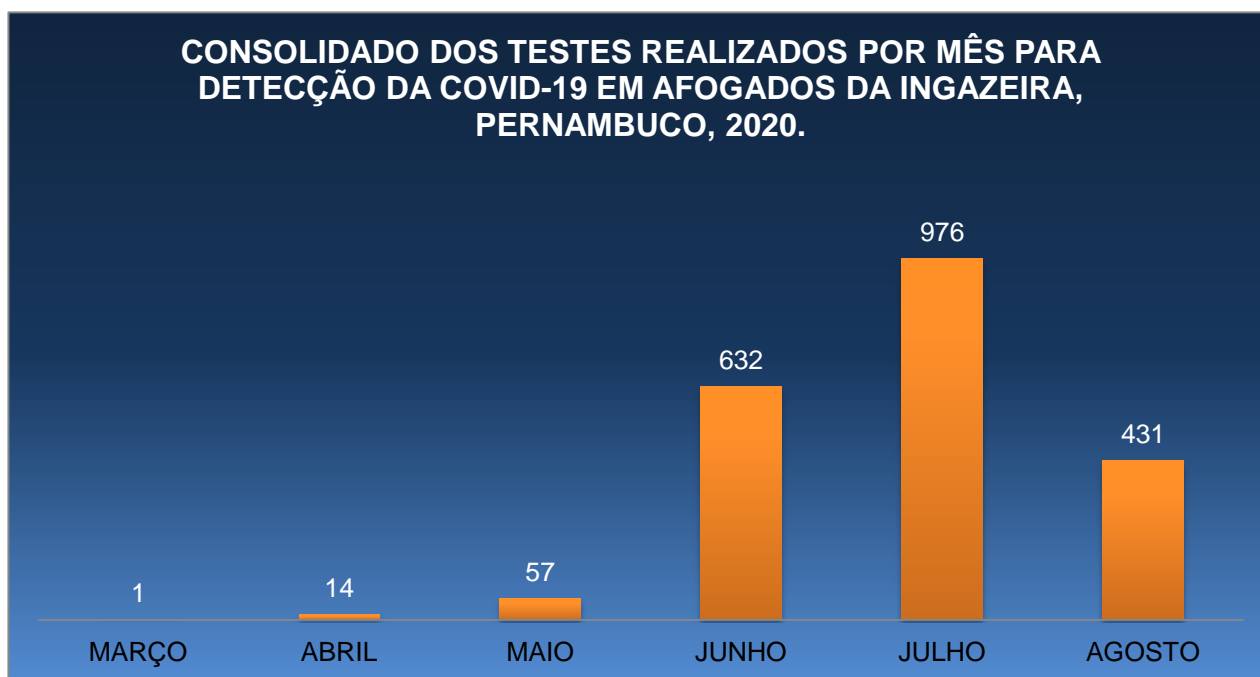
Fonte: CIEVS-PE; e-SUS VE, Secretaria Municipal de Saúde, Afogados da Ingazeira-PE.

Figura 5 mostra a quantidade de exames, por dia, durante o mês atual, realizados no município para detecção da Covid-19



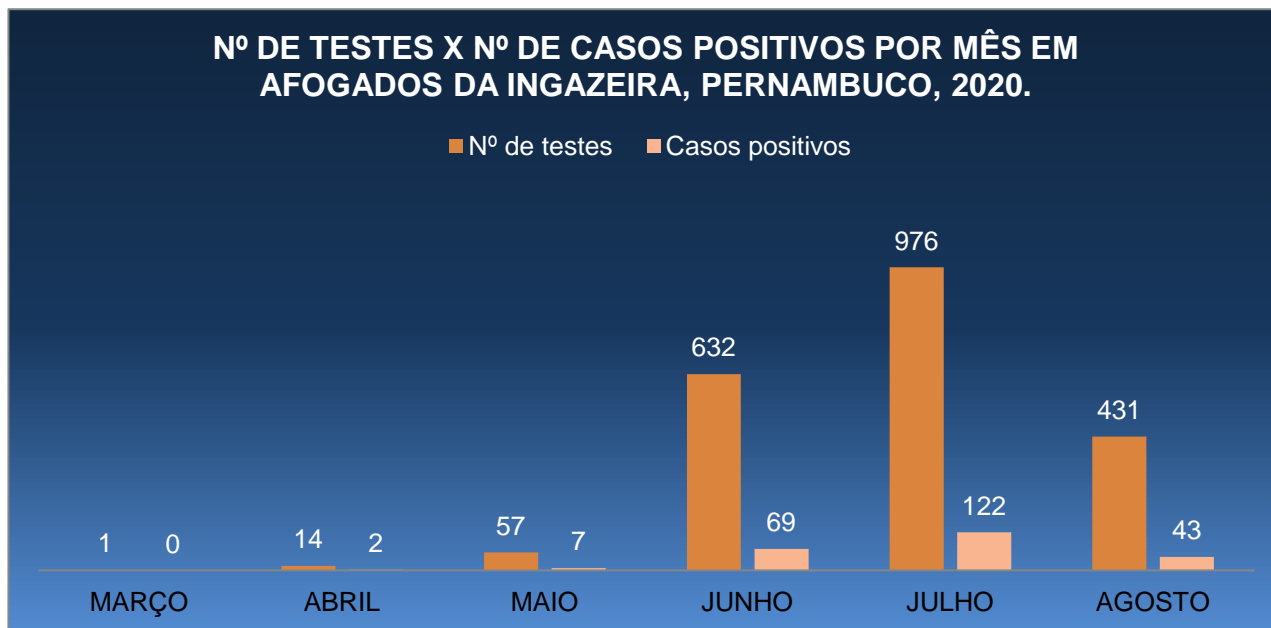
Fonte: CIEVS-PE; e-SUS VE, Secretaria Municipal de Saúde, Afogados da Ingazeira-PE.

Figura 6 mostra o consolidado por mês dos testes realizados no município para detecção da Covid-19



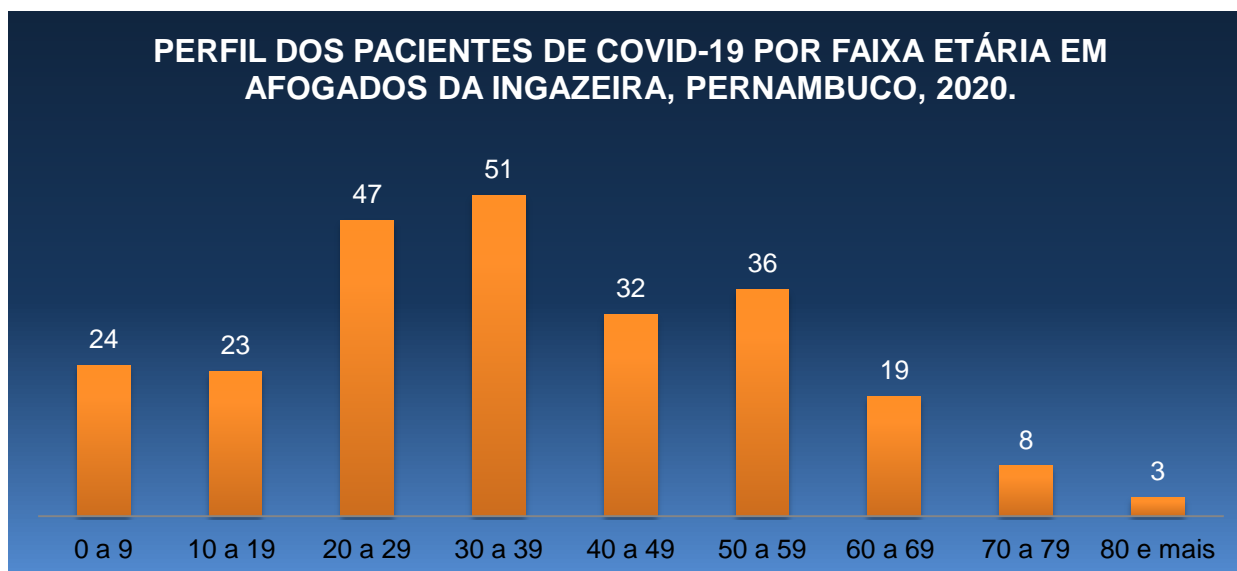
Fonte: CIEVS-PE; e-SUS VE, Secretaria Municipal de Saúde, Afogados da Ingazeira-PE.

Figura 7 mostra a quantidade de testes realizados no município e a quantidade de casos positivos por mês para detecção da Covid-19



Fonte: CIEVS-PE; e-SUS VE, Secretaria Municipal de Saúde, Afogados da Ingazeira-PE.

Figura 8 mostra a quantidade de casos confirmados da Covid-19 por faixa etária

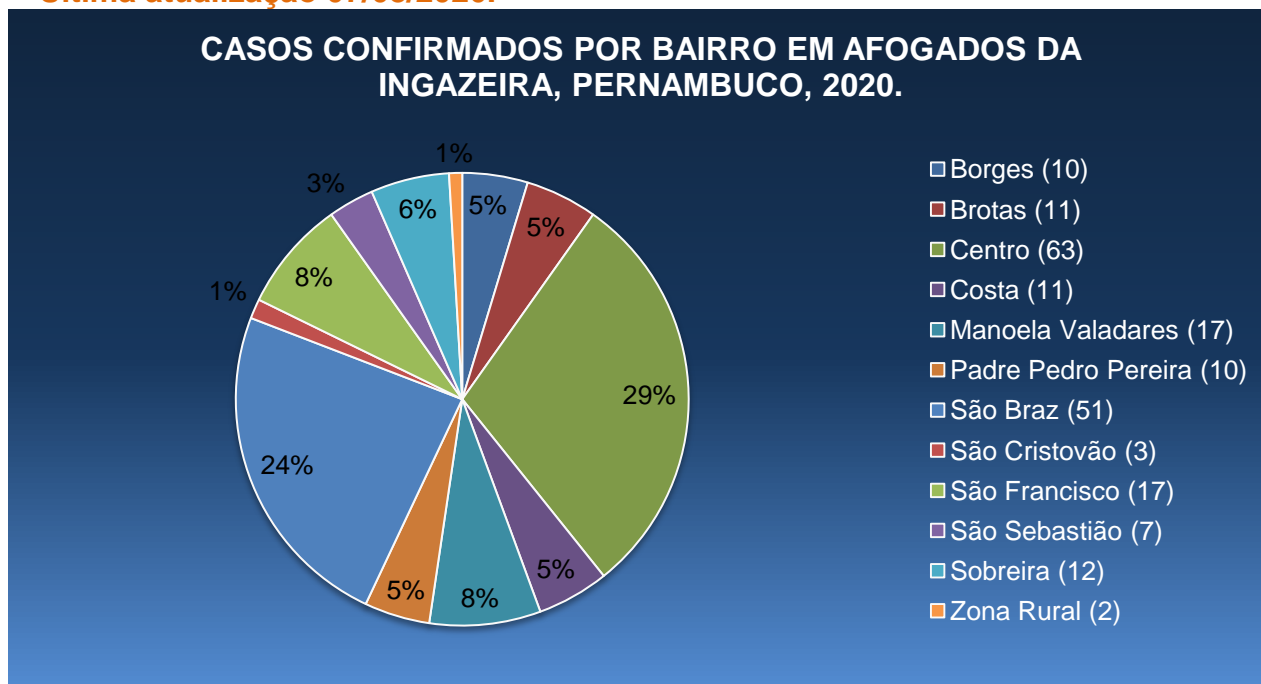


Fonte: CIEVS-PE; e-SUS VE, Secretaria Municipal de Saúde, Afogados da Ingazeira-PE.

Figura 9 mostra a quantidade de casos confirmados da Covid-19 por bairro

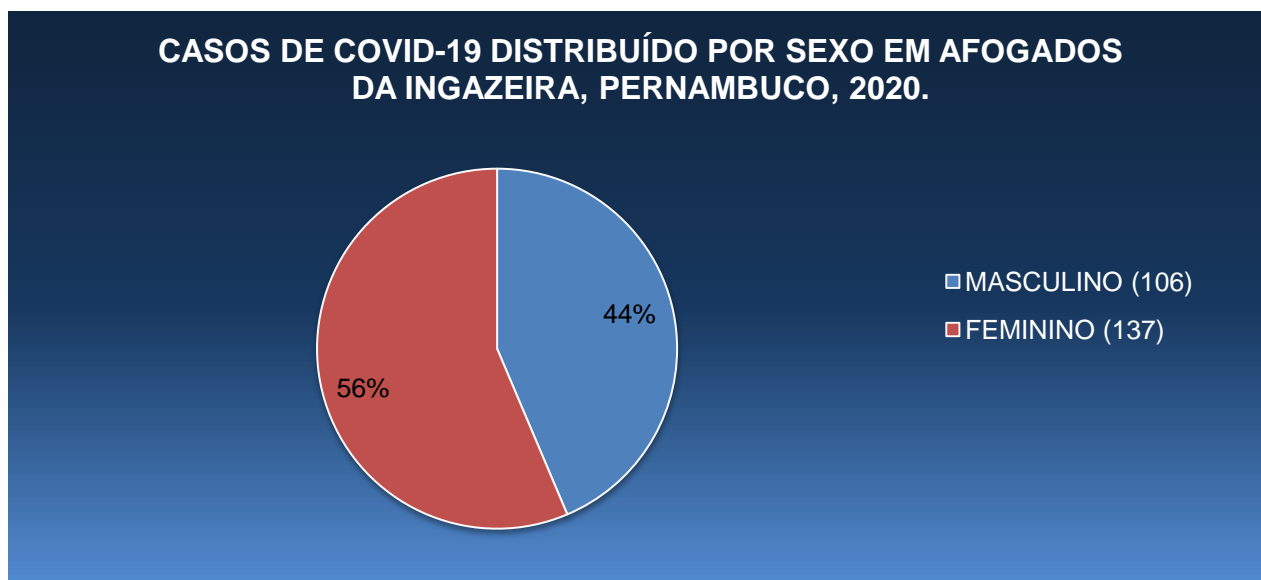
* **Dados atualizados todas as sextas-feiras**

** **Última atualização 07/08/2020.**



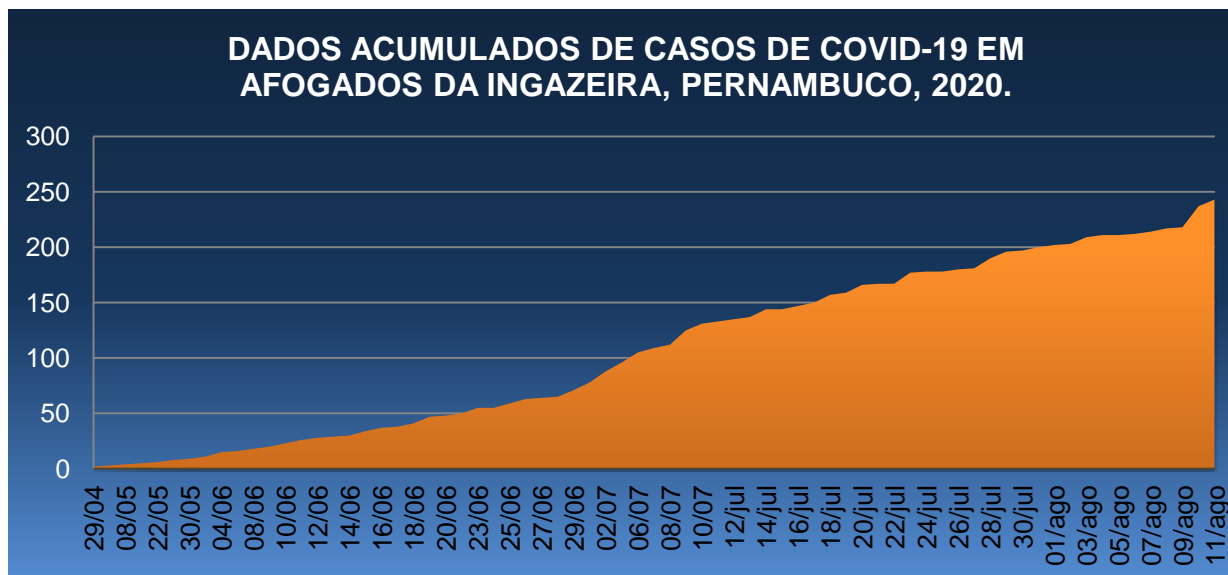
Fonte: CIEVS-PE; e-SUS VE, Secretaria Municipal de Saúde, Afogados da Ingazeira-PE.

Figura 10 mostra a quantidade de casos confirmados da Covid-19 por sexo



Fonte: CIEVS-PE; e-SUS VE, Secretaria Municipal de Saúde, Afogados da Ingazeira-PE.

Figura 11 mostra a quantidade de casos acumulados da Covid-19 a cada dia.



Fonte: CIEVS-PE; e-SUS VE, Secretaria Municipal de Saúde, Afogados da Ingazeira-PE.

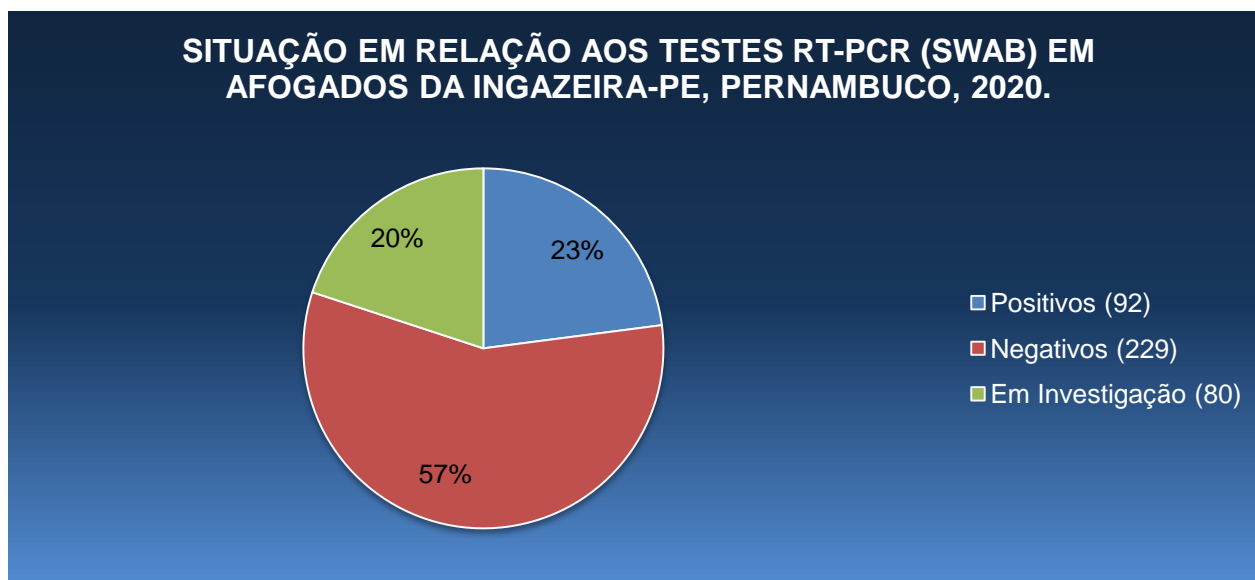
SITUAÇÃO DETALHADA DOS TESTES RT-PCR (SWAB) REALIZADOS

Tabela 2: Distribuição das notificações referente aos testes realizados com Swab acumulados até o momento.

NOTIFICADOS	DESCARTADOS ¹	CONFIRMADOS	EM INVESTIGAÇÃO	ÓBITOS	RECUPERADOS
401	229	92	80	6	67

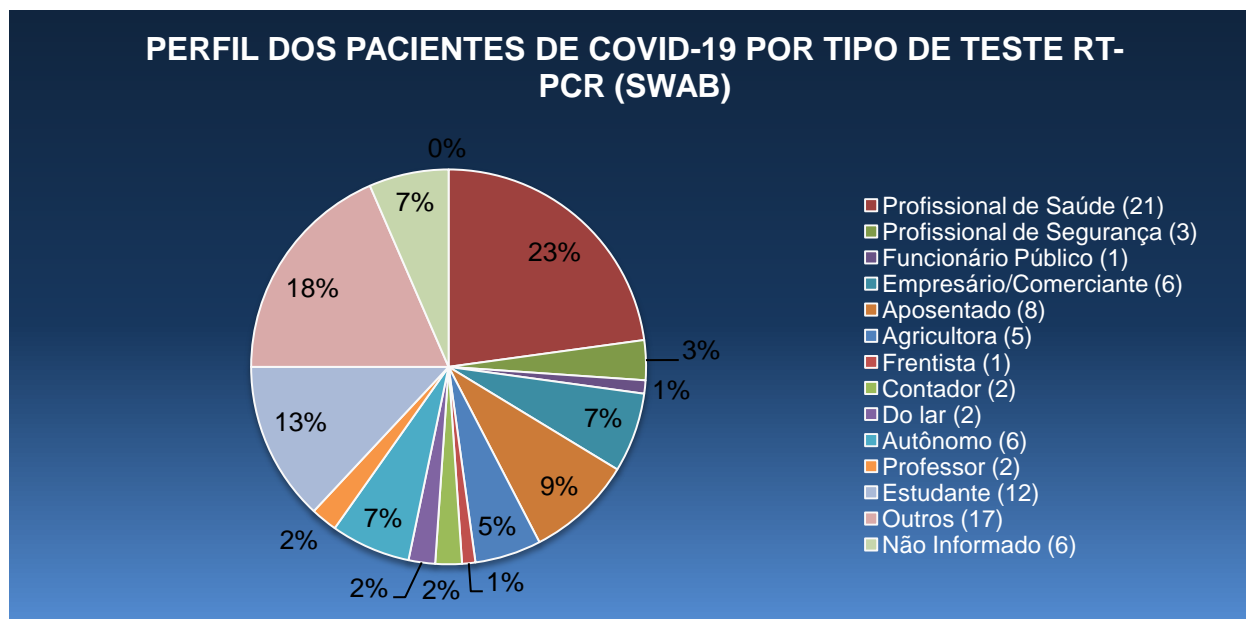
Fonte: CIEVS-PE; e-SUS VE, Secretaria Municipal de Saúde, Afogados da Ingazeira-PE.

Figura 12 mostra o percentual das notificações realizadas a partir dos testes com Swab.



Fonte: CIEVS-PE; e-SUS VE, Secretaria Municipal de Saúde, Afogados da Ingazeira-PE.

Figura 13 mostra o percentual do tipo de ocupação dos pacientes de Covid-19 que tiveram sua confirmação a partir do teste de RT-PCR.



Fonte: CIEVS-PE; e-SUS VE, Secretaria Municipal de Saúde, Afogados da Ingazeira-PE.

Figura 14 Distribuição, por mês, dos testes realizados com Swab.



Fonte: CIEVS-PE; e-SUS VE, Secretaria Municipal de Saúde, Afogados da Ingazeira-PE.

Figura 15 Distribuição, por dia, durante o mês atual, dos testes realizados com Swab.



Fonte: CIEVS-PE; e-SUS VE, Secretaria Municipal de Saúde, Afogados da Ingazeira-PE.

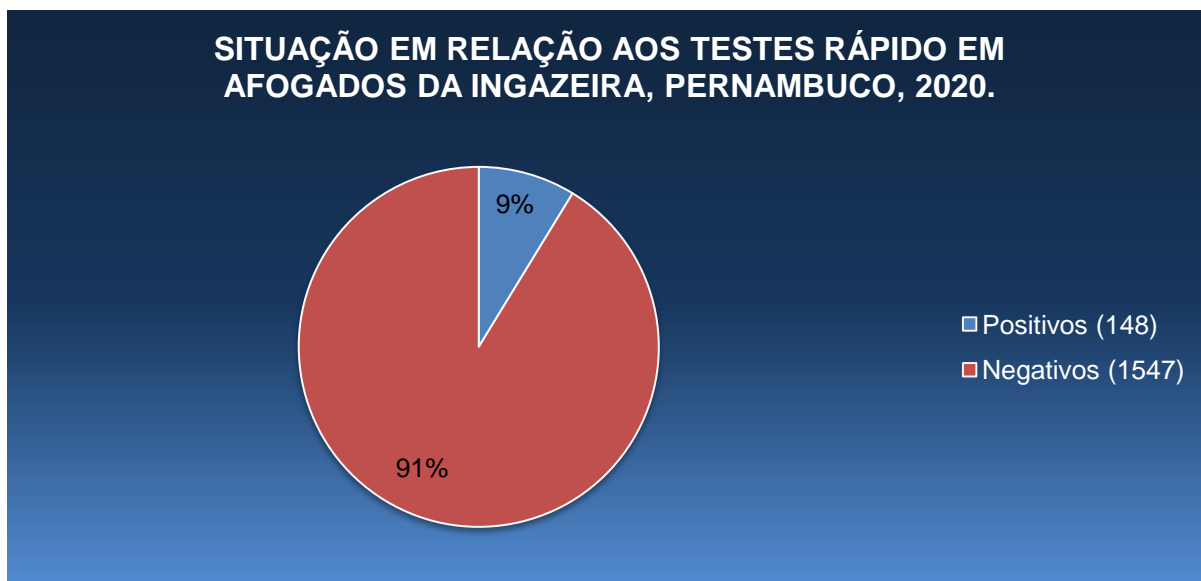
SITUAÇÃO DETALHADA DOS TESTES RÁPIDO REALIZADOS

Tabela 3: Distribuição das notificações referente aos testes rápidos a acumulados até o momento.

NOTIFICADOS	DESCARTADOS	CONFIRMADOS	ÓBITOS	RECUPERADOS
1695	1547	148	1	128

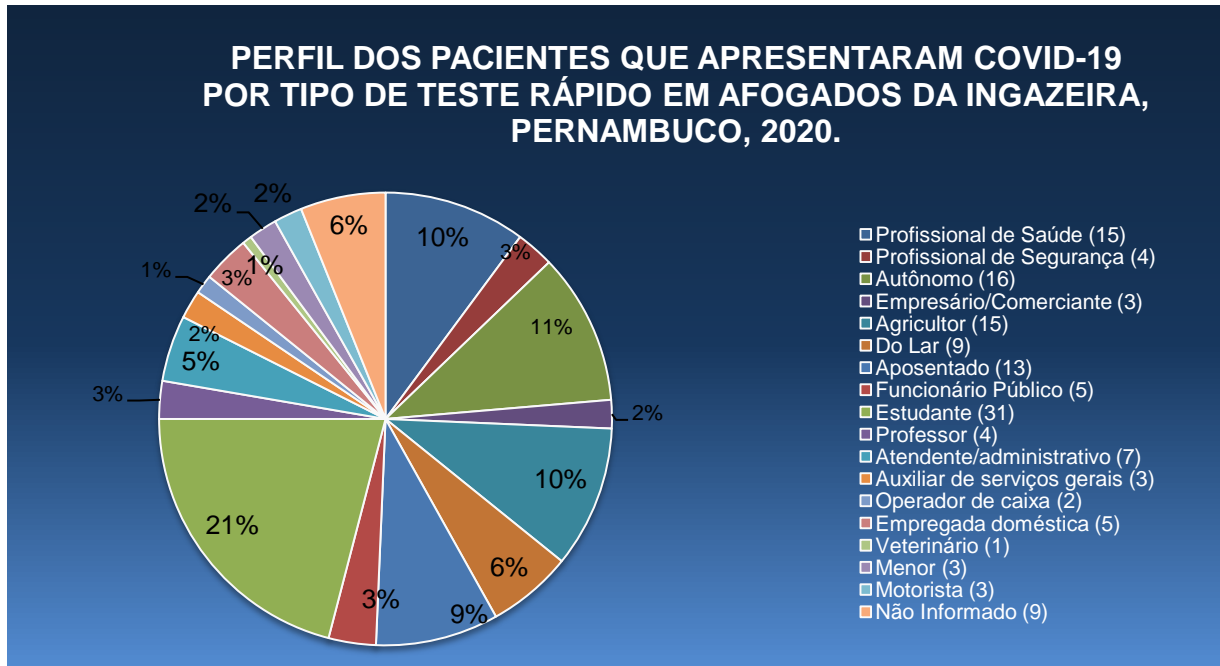
Fonte: CIEVS-PE; e-SUS VE, Secretaria Municipal de Saúde, Afogados da Ingazeira-PE.

Figura 16 mostra o percentual das notificações realizadas a partir dos testes rápidos.



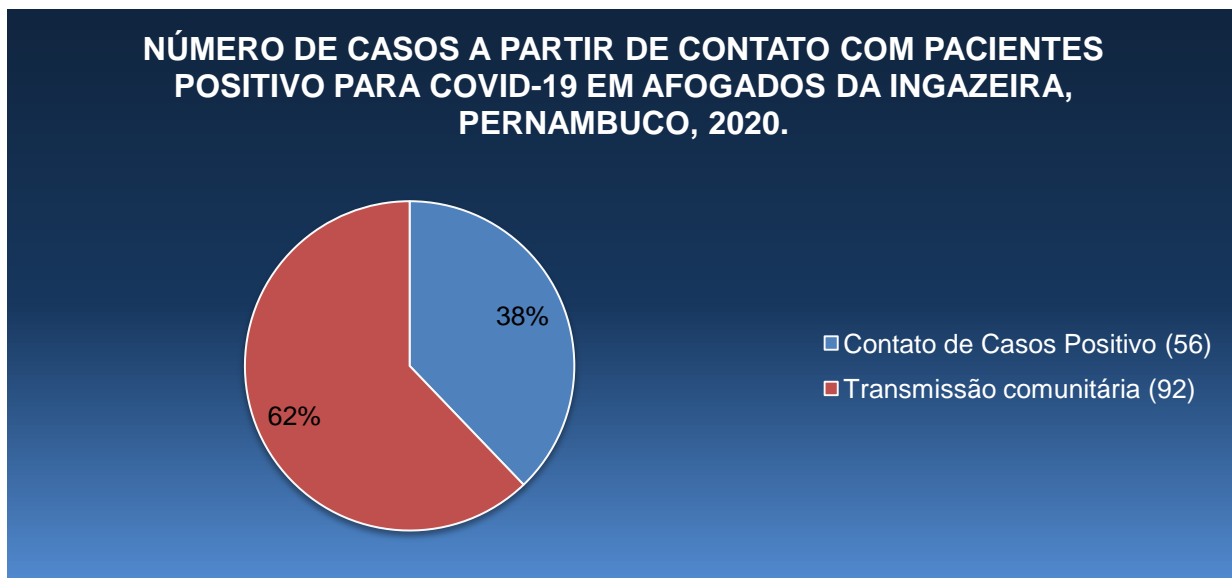
Fonte: CIEVS-PE; e-SUS VE, Secretaria Municipal de Saúde, Afogados da Ingazeira-PE.

Figura 17 mostra o percentual do tipo de ocupação dos pacientes de Covid-19 que tiveram sua confirmação a partir do teste rápido.



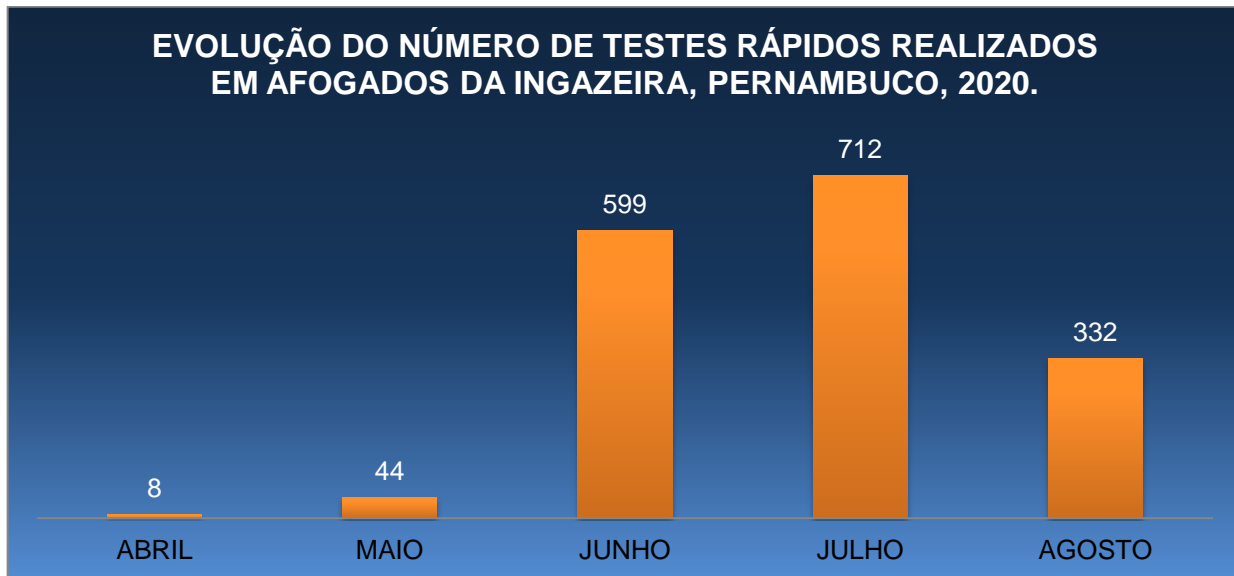
Fonte: CIEVS-PE; e-SUS VE, Secretaria Municipal de Saúde, Afogados da Ingazeira-PE.

Figura 18 mostra o percentual de pessoas que adquiriram a Covid-19 a partir de contato com casos positivo através dos Testes Rápido.



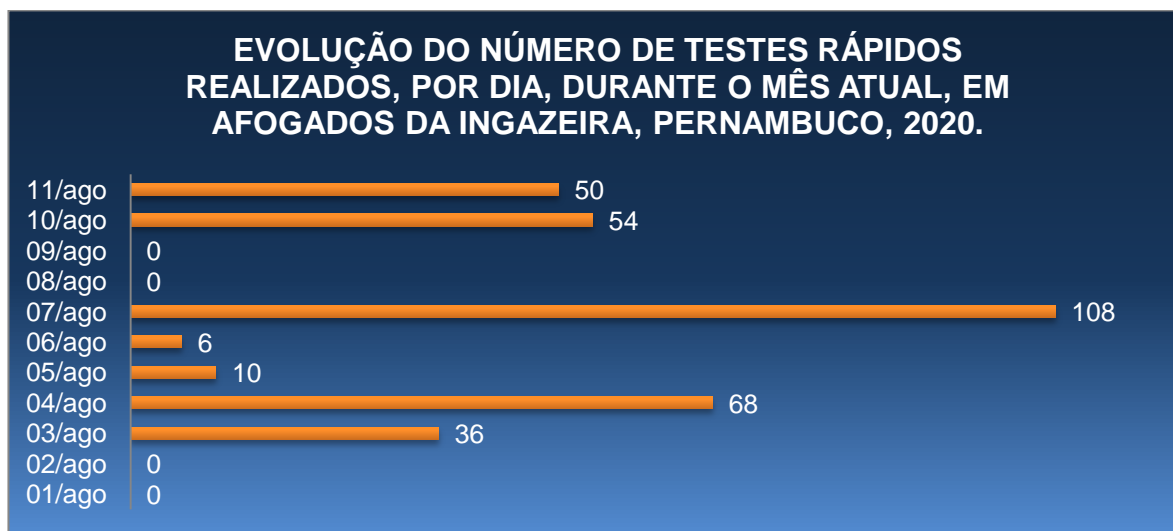
Fonte: CIEVS-PE; e-SUS VE, Secretaria Municipal de Saúde, Afogados da Ingazeira-PE.

Figura 19 Distribuição, por mês, dos testes rápido realizados.



Fonte: CIEVS-PE; e-SUS VE, Secretaria Municipal de Saúde, Afogados da Ingazeira-PE.

Figura 20 Distribuição, por dia, durante o mês atual, dos testes rápido realizados.



Fonte: CIEVS-PE; e-SUS VE, Secretaria Municipal de Saúde, Afogados da Ingazeira-PE.

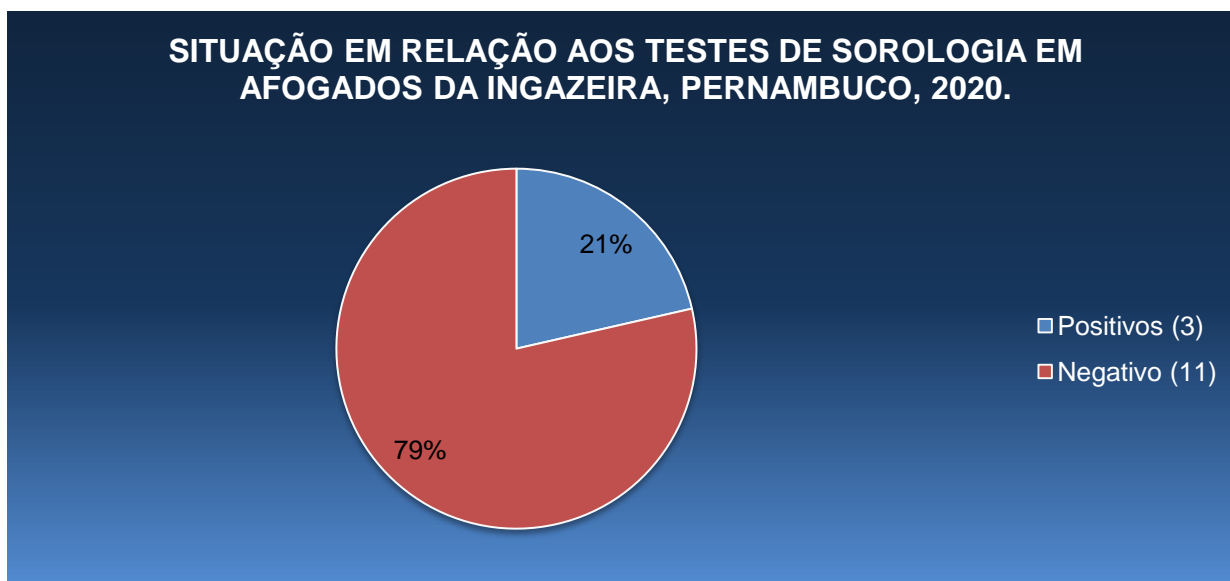
SITUAÇÃO DETALHADA DOS TESTES DE SOROLOGIA REALIZADOS

Tabela 3: Distribuição das notificações referente aos testes realizados a partir do exame de sorologia acumulados até o momento.

NOTIFICADOS	DESCARTADOS ¹	CONFIRMADOS	ÓBITOS	EM INVESTIGAÇÃO	RECUPERADOS
15	11	3	0	1	2

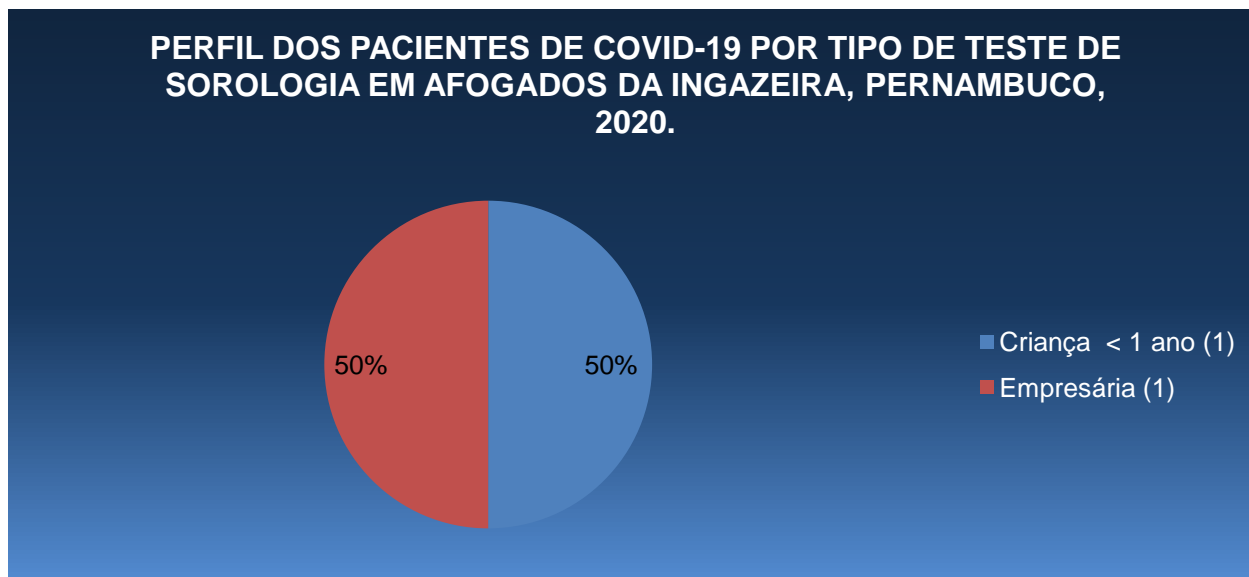
Fonte: CIEVS-PE; e-SUS VE, Secretaria Municipal de Saúde, Afogados da Ingazeira-PE.

Figura 20 mostra o percentual das notificações realizadas a partir dos testes realizados por sorologia.



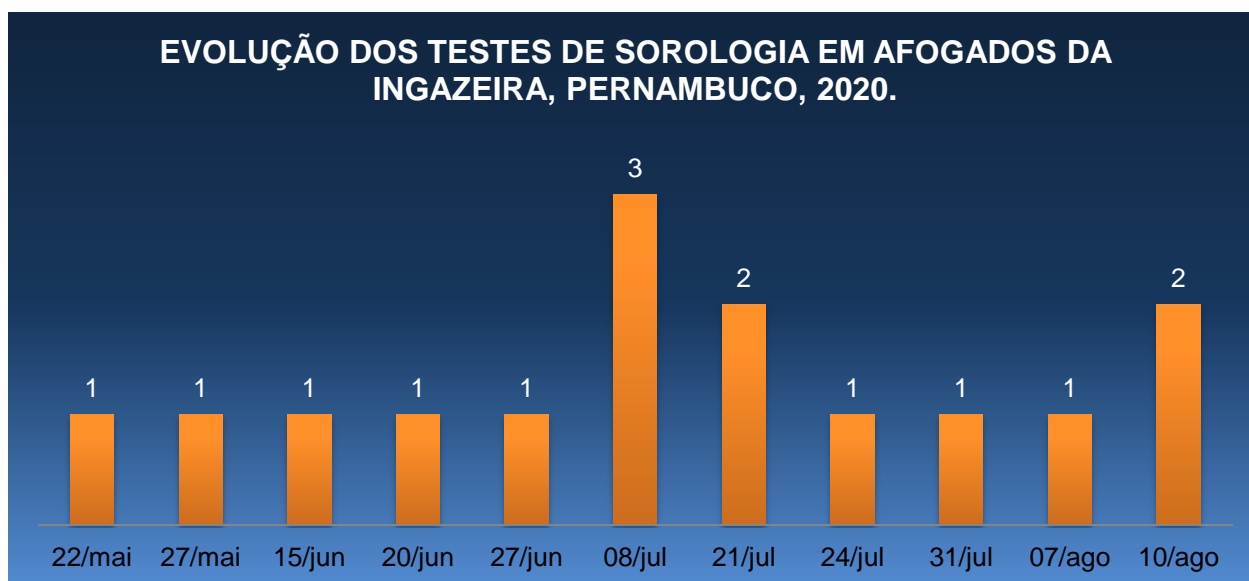
Fonte: CIEVS-PE; e-SUS VE, Secretaria Municipal de Saúde, Afogados da Ingazeira-PE.

Figura 21 mostra o percentual do tipo de perfil dos pacientes de Covid-19 que tiveram sua confirmação a partir do teste por sorologia.



Fonte: CIEVS-PE; e-SUS VE, Secretaria Municipal de Saúde, Afogados da Ingazeira-PE.

Figura 22 Distribuição, por dia, dos testes por sorologia realizados.



Fonte: CIEVS-PE; e-SUS VE, Secretaria Municipal de Saúde, Afogados da Ingazeira-PE.

Tabela 4. Distribuição dos casos notificados para COVID-19 em Pernambuco e no Brasil.

LOCALIDADE	CASOS CONFIRMADOS	Nº DE ÓBITOS	TAXA DE LETALIDADE ¹
BRASIL	3.109.630	103.026	3,3%
PERNAMBUCO	105.982	7.008	6,6%

¹Nota: Taxa de letalidade é a proporção entre o número de mortes por uma doença e o número total de doentes que sofrem dessa doença, ao longo de um determinado período de tempo.

Fonte: CIEVS/NUVRESP/SEVS/SES / Ministério da Saúde / (<http://plataforma.saude.gov.br/novocoronavirus/>)

SITUAÇÃO DETALHADA DE CASOS GRAVES POR REGIÃO

Tabela 5. Distribuição dos casos de SRAG confirmados para COVID-19, segundo região de saúde e município de residência, Pernambuco, 2020.

MUNICÍPIO DE RESIDÊNCIA	NÚMERO DE CASOS
I GERES	17.520
II GERES	928
III GERES	1.218
IV GERES	2.305
V GERES	411
VI GERES	250
VII GERES	115
VIII GERES	296
IX GERES	262
X GERES	98
Afogados da Ingazeira	15
Brejinho	2
Carnaíba	10
Iguaracy	7
Ingazeira	1
Itapetim	7
Quixaba	8
Santa Terezinha	4
São José do Egito	16
Solidão	1
Tabira	19
Tuparetama	8
XI GERES	178
XII GERES	574
OUTRO ESTADO	203
OUTRO PAÍS	3
IGNORADO	2
TOTAL	24.363