

# COVID – 19

## Informe Epidemiológico - Nº 137

### 31/07/2020

Atualizado às 23:51h

A Secretaria Municipal de Saúde de Afogados da Ingazeira informa que nesta sexta (31), 03 pacientes apresentaram resultado positivo para covid-19.

Trata-se de duas pacientes do sexo feminino (25 e 53 anos) e um paciente do sexo masculino (31 anos). Entre as mulheres uma é do lar e a outra é profissional da Saúde. Já o homem é motorista.

Entram em investigação os casos de 05 mulheres com idades entre 19 e 34 anos, e 08 homens, com idades entre 08 e 58 anos.

Nesta sexta também tivemos 40 casos descartados cujos pacientes apresentaram resultado negativo para covid-19 em nosso município.

Hoje 02 pacientes apresentaram cura após avaliação clínica e epidemiológica. Já são 166 pacientes recuperados (83%). Atualmente, 27 casos estão ativos para covid-19 em Afogados da Ingazeira.

Atingimos hoje, em Afogados, a marca de 1.680 pessoas testadas para covid-19.

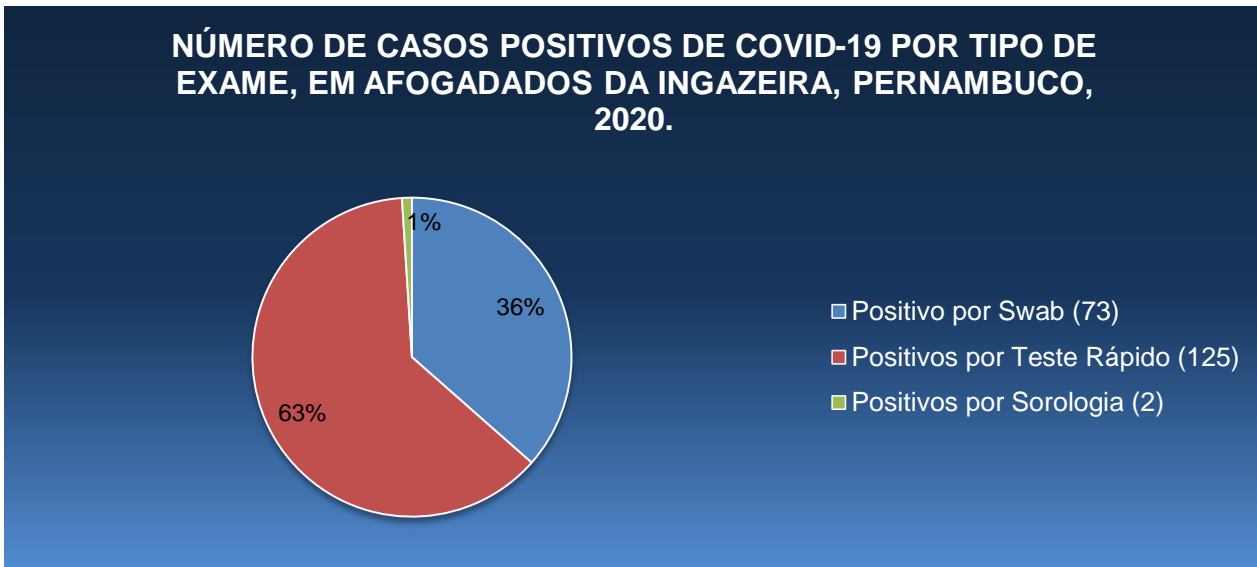
## SITUAÇÃO GERAL DOS CASOS DE COVID-19

Tabela 1: Distribuição das notificações acumuladas até o momento.

NOTIFICADOS	DESCARTADOS	CONFIRMADOS	EM INVESTIGAÇÃO	ÓBITOS	RECUPERADOS
<b>1680</b>	<b>1439</b>	<b>200</b>	<b>41</b>	<b>7</b>	<b>166</b>

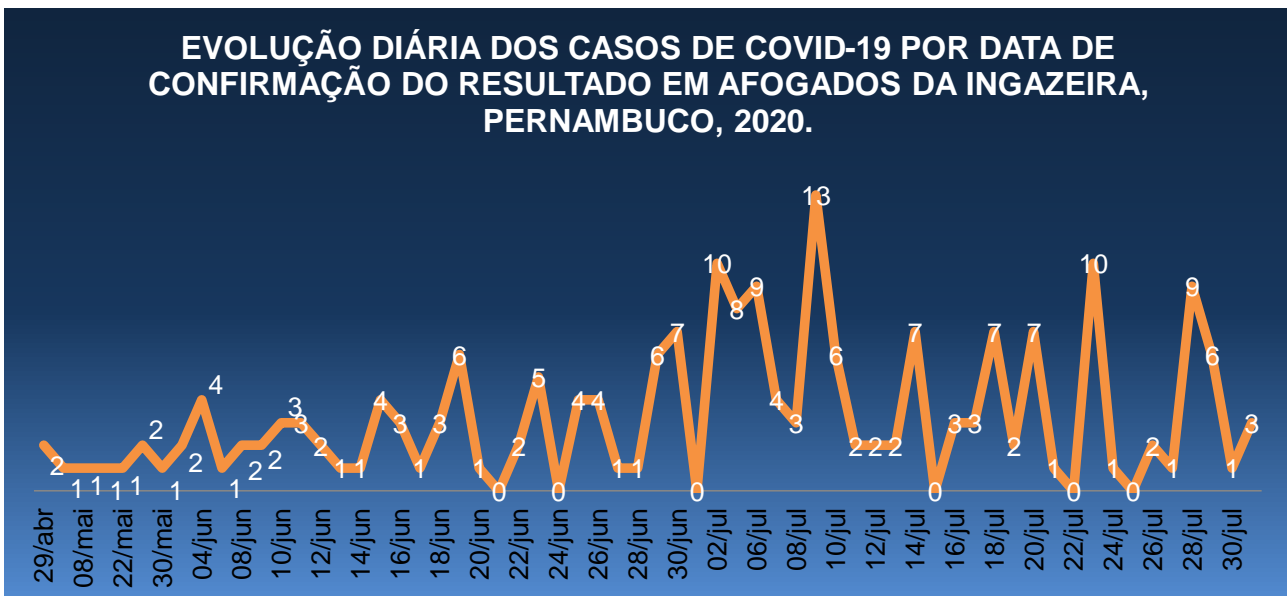
Fonte: CIEVS-PE; e-SUS VE, Secretaria Municipal de Saúde, Afogados da Ingazeira-PE.

**Figura 1** mostra a quantidade de casos positivos até o momento identificados a partir do tipo de exame.



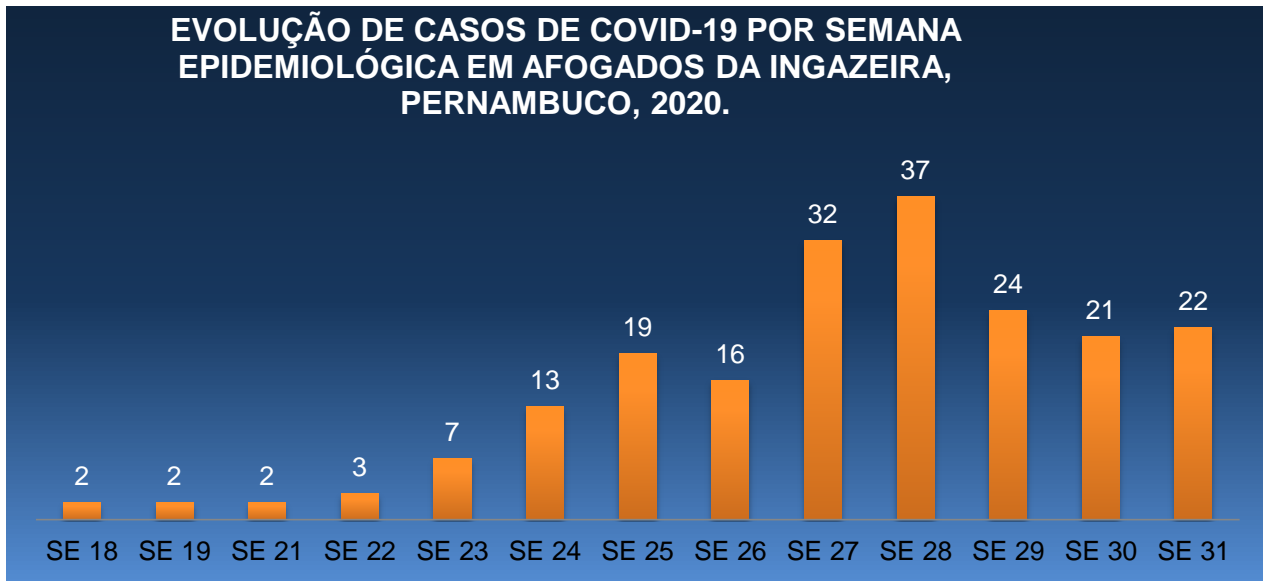
Fonte: CIEVS-PE; e-SUS VE, Secretaria Municipal de Saúde, Afogados da Ingazeira-PE.

**Figura 2** mostra a evolução dia a dia dos casos positivos identificados pela data da entrega do resultado do exame.



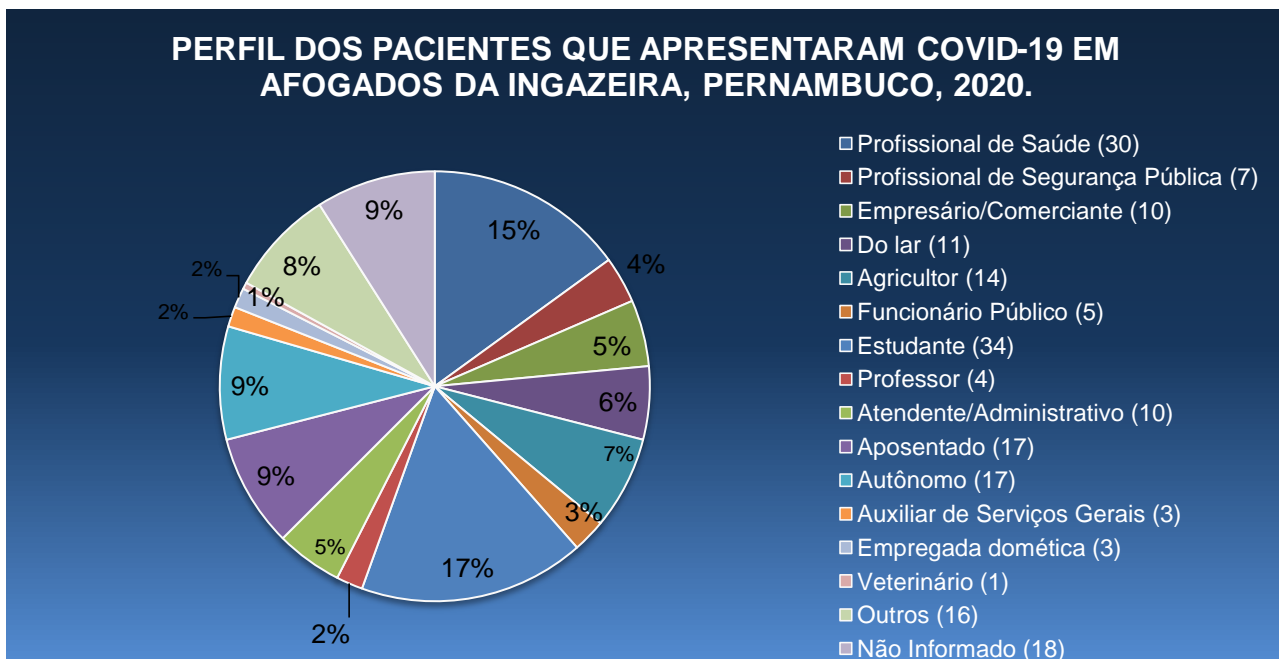
Fonte: CIEVS-PE; e-SUS VE, Secretaria Municipal de Saúde, Afogados da Ingazeira-PE.

**Figura 3** mostra a quantidade de casos confirmados da Covid-19 durante cada semana epidemiológica



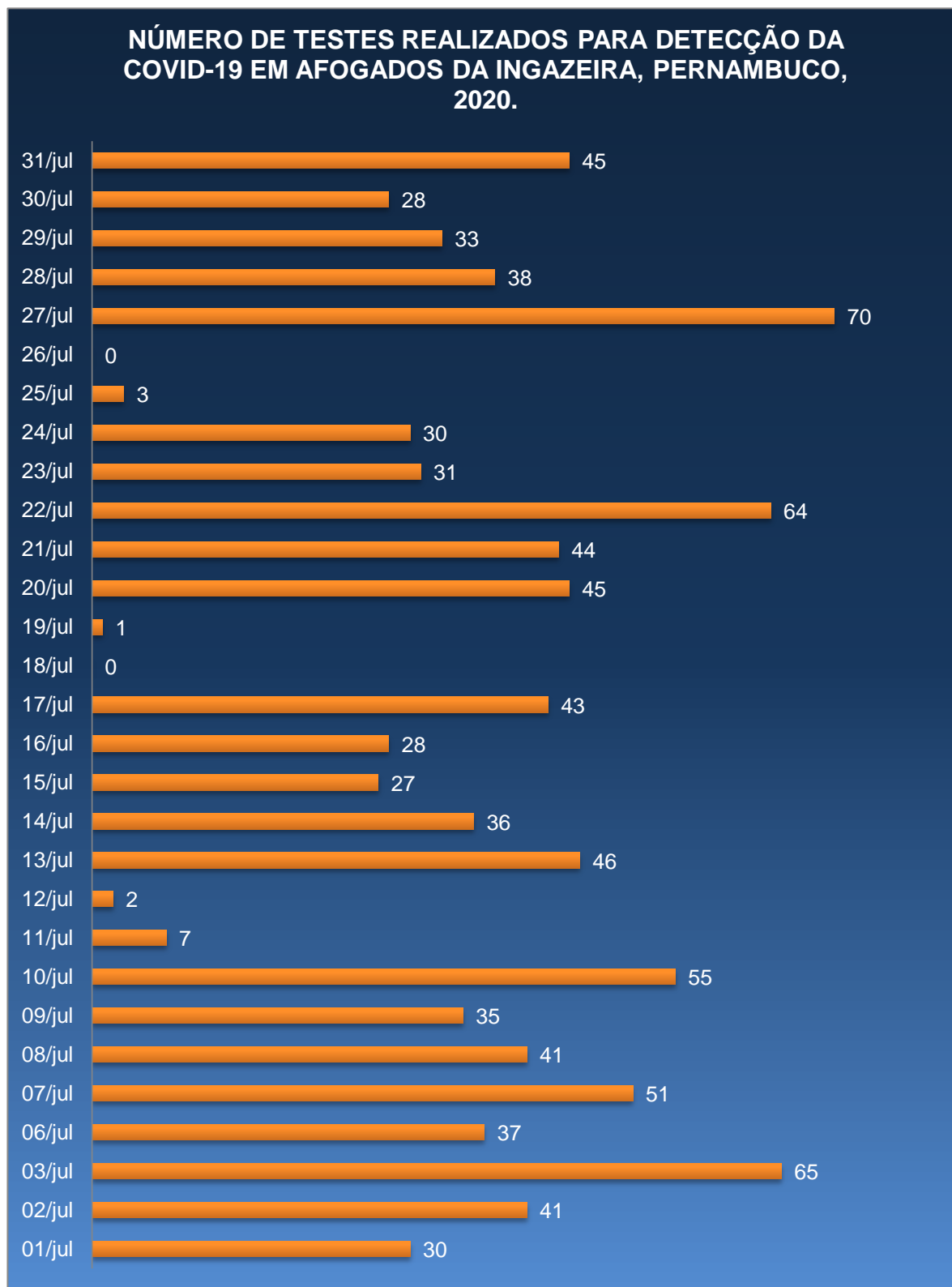
Fonte: CIEVS-PE; e-SUS VE, Secretaria Municipal de Saúde, Afogados da Ingazeira-PE.

**Figura 4** mostra a quantidade de casos confirmados da Covid-19 a partir do tipo de ocupação do paciente.



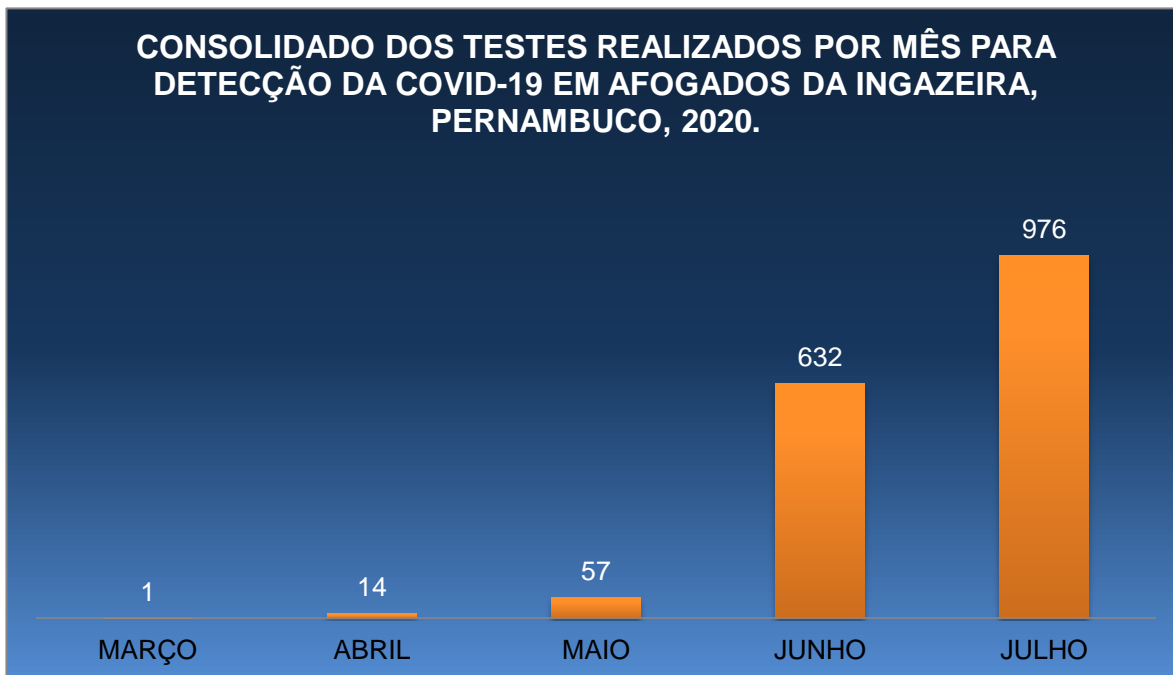
Fonte: CIEVS-PE; e-SUS VE, Secretaria Municipal de Saúde, Afogados da Ingazeira-PE.

**Figura 5** mostra a quantidade de exames, por dia, durante o mês atual, realizados no município para detecção da Covid-19



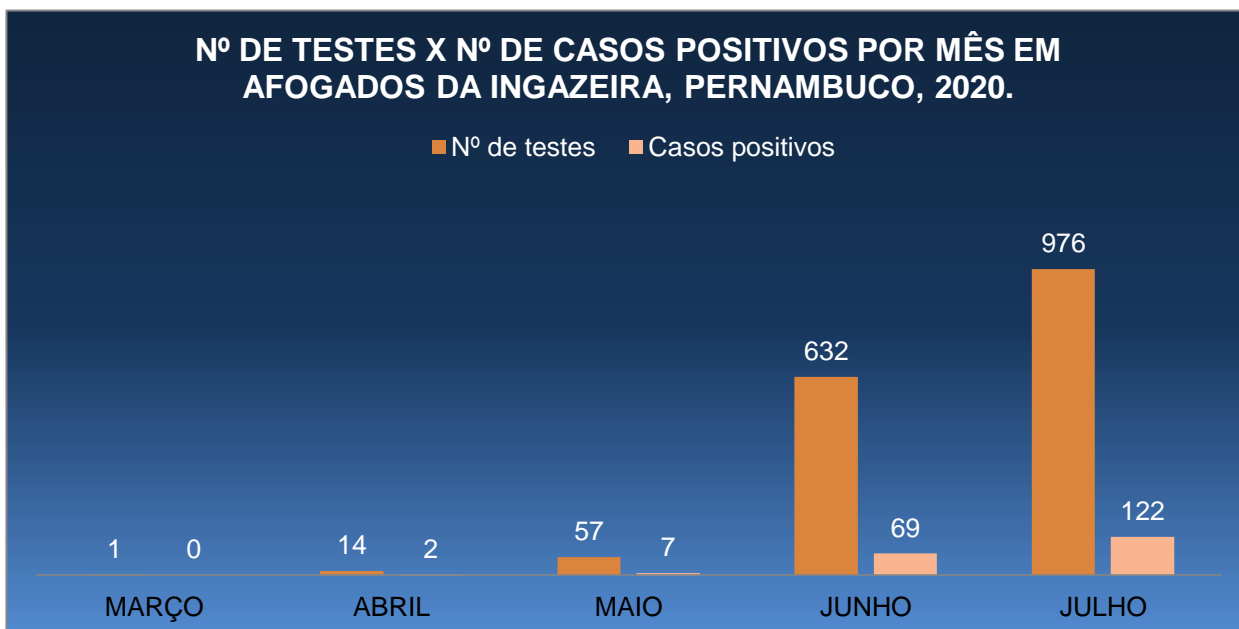
Fonte: CIEVS-PE; e-SUS VE, Secretaria Municipal de Saúde, Afogados da Ingazeira-PE.

**Figura 6** mostra o consolidado por mês dos testes realizados no município para detecção da Covid-19



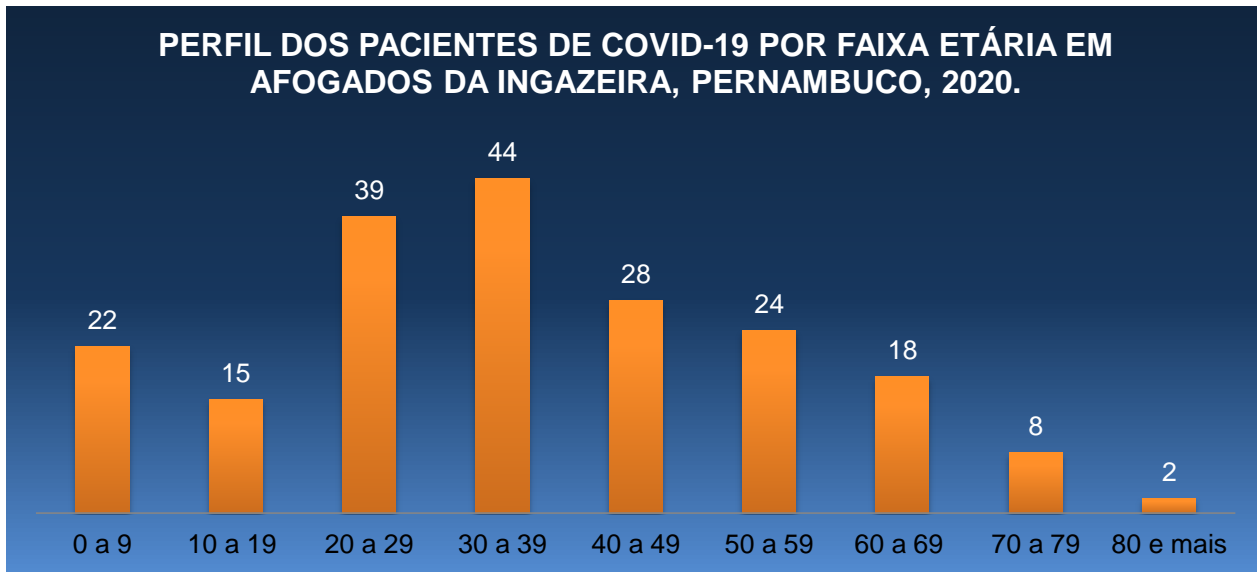
Fonte: CIEVS-PE; e-SUS VE, Secretaria Municipal de Saúde, Afogados da Ingazeira-PE.

**Figura 7** mostra a quantidade de testes realizados no município e a quantidade de casos positivos por mês para detecção da Covid-19



Fonte: CIEVS-PE; e-SUS VE, Secretaria Municipal de Saúde, Afogados da Ingazeira-PE.

**Figura 8** mostra a quantidade de casos confirmados da Covid-19 por faixa etária

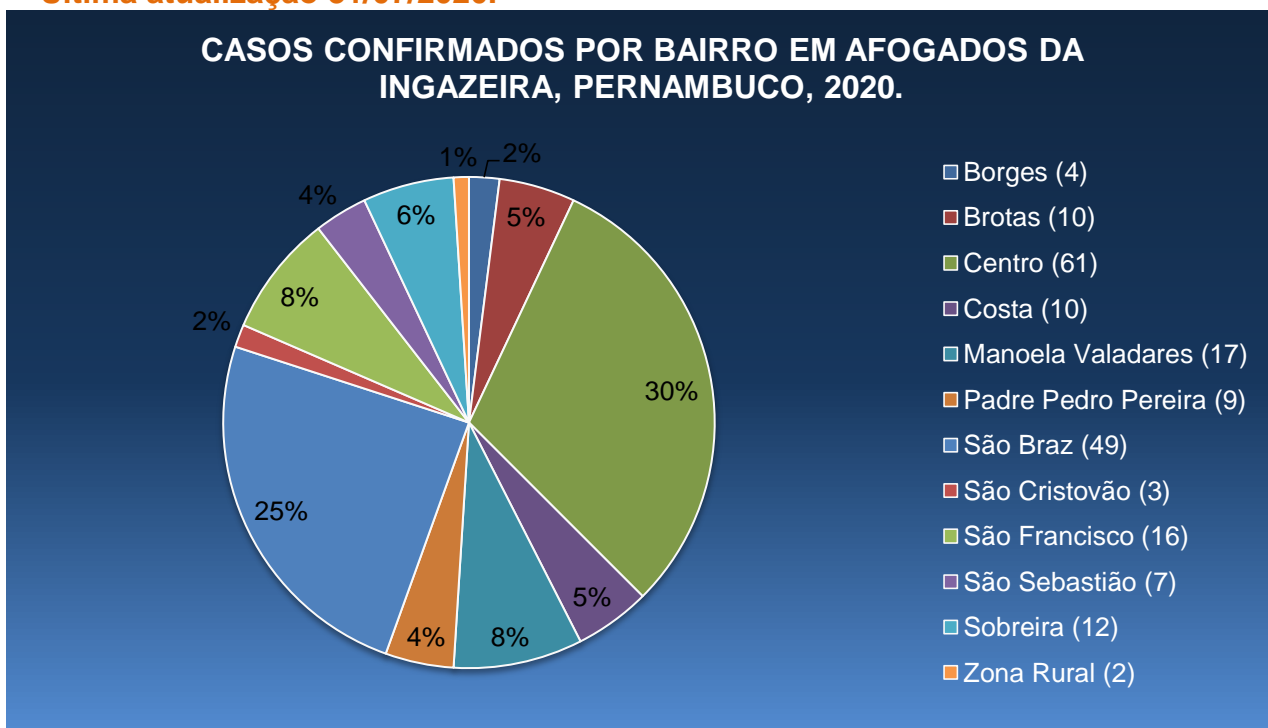


Fonte: CIEVS-PE; e-SUS VE, Secretaria Municipal de Saúde, Afogados da Ingazeira-PE.

**Figura 9** mostra a quantidade de casos confirmados da Covid-19 por bairro

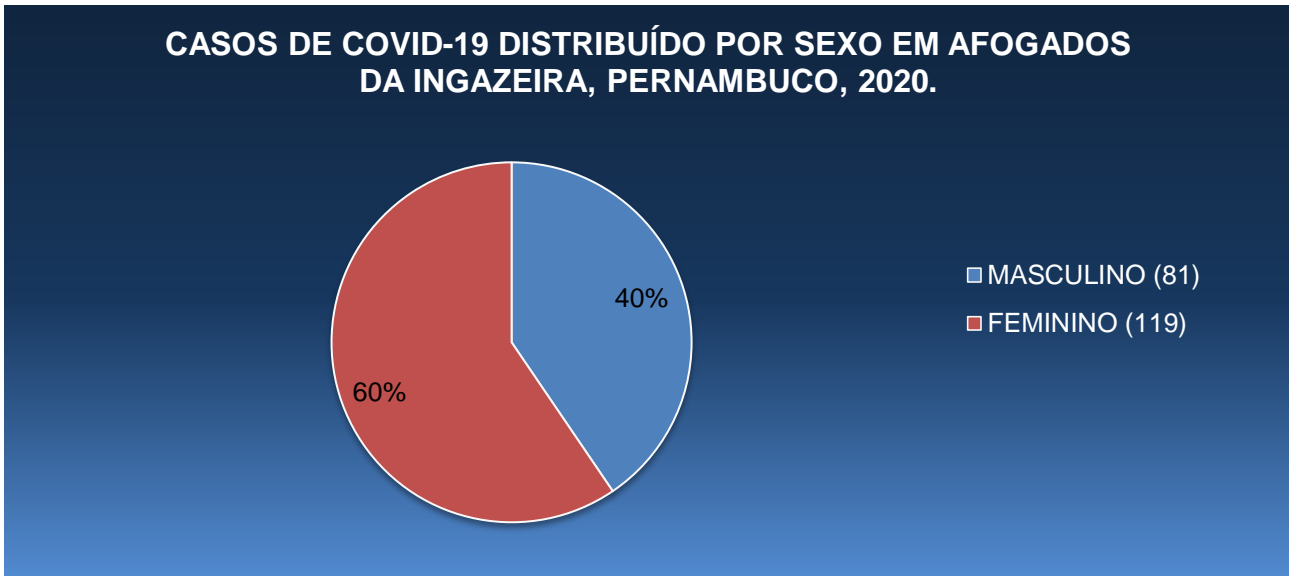
\* **Dados atualizados todas as sextas-feiras**

\*\* **Última atualização 31/07/2020.**



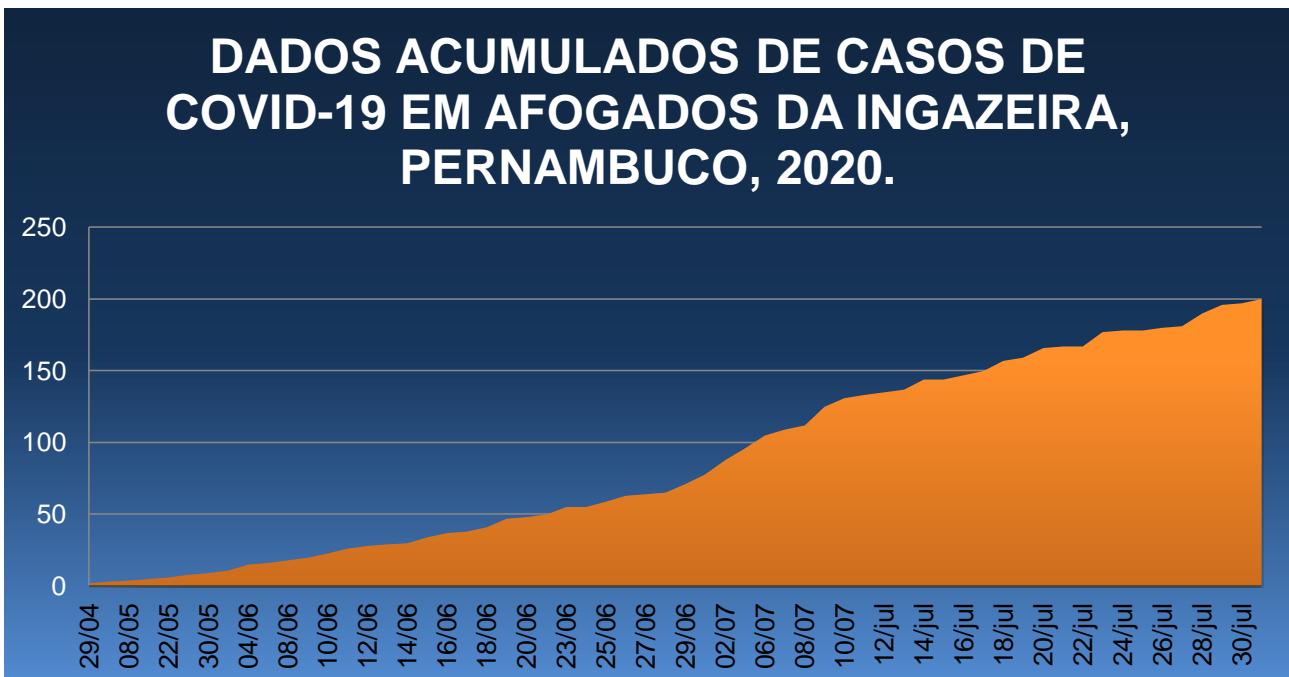
Fonte: CIEVS-PE; e-SUS VE, Secretaria Municipal de Saúde, Afogados da Ingazeira-PE.

**Figura 10** mostra a quantidade de casos confirmados da Covid-19 por sexo



Fonte: CIEVS-PE; e-SUS VE, Secretaria Municipal de Saúde, Afogados da Ingazeira-PE.

**Figura 11** mostra a quantidade de casos acumulados da Covid-19 a cada dia.



Fonte: CIEVS-PE; e-SUS VE, Secretaria Municipal de Saúde, Afogados da Ingazeira-PE.

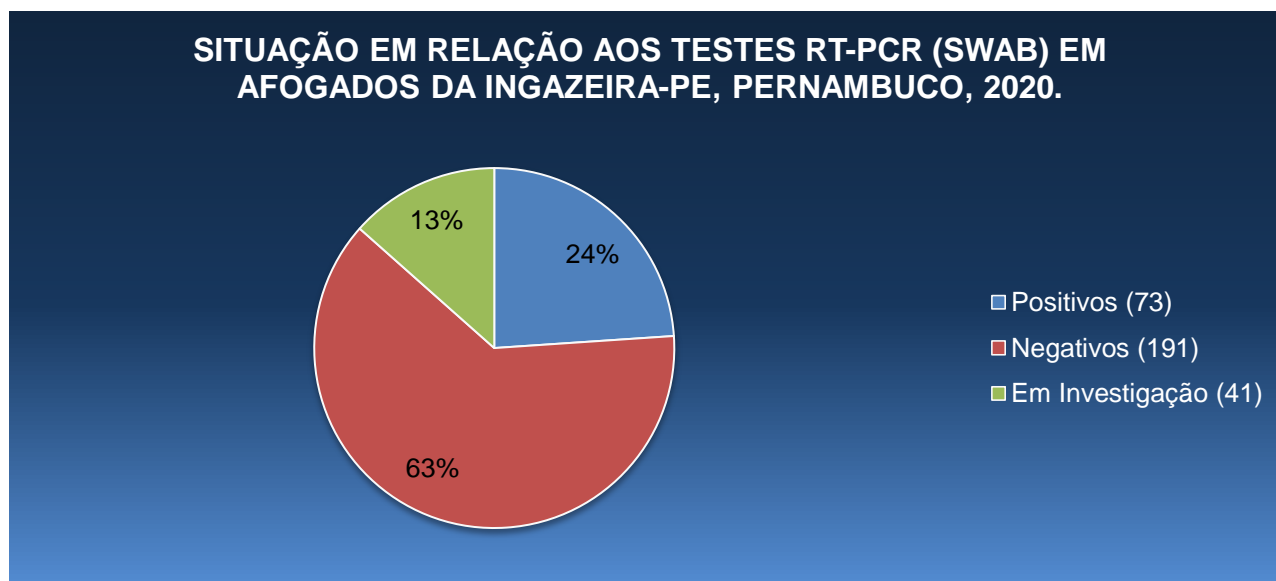
## SITUAÇÃO DETALHADA DOS TESTES RT-PCR (SWAB) REALIZADOS

**Tabela 2:** Distribuição das notificações referente aos testes realizados com Swab acumulados até o momento.

NOTIFICADOS	DESCARTADOS <sup>1</sup>	CONFIRMADOS	EM INVESTIGAÇÃO	ÓBITOS	RECUPERADOS
305	191	73	41	6	49

Fonte: CIEVS-PE; e-SUS VE, Secretaria Municipal de Saúde, Afogados da Ingazeira-PE.

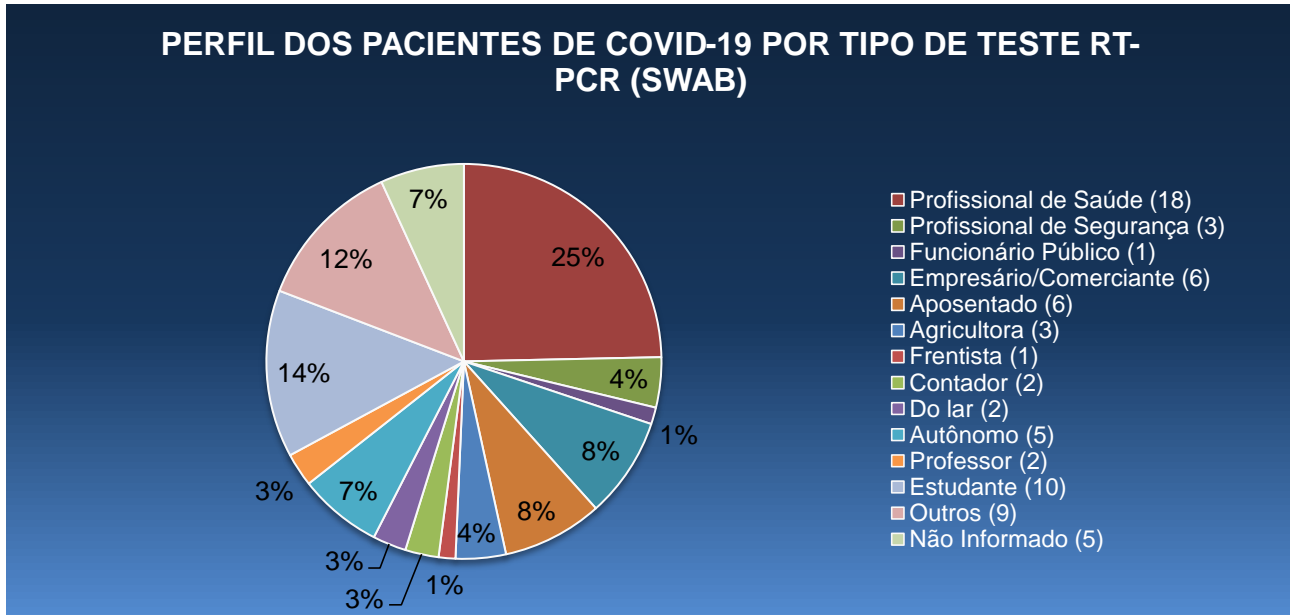
**Figura 12** mostra o percentual das notificações realizadas a partir dos testes com Swab.



Fonte: CIEVS-PE; e-SUS VE, Secretaria Municipal de Saúde, Afogados da Ingazeira-PE.

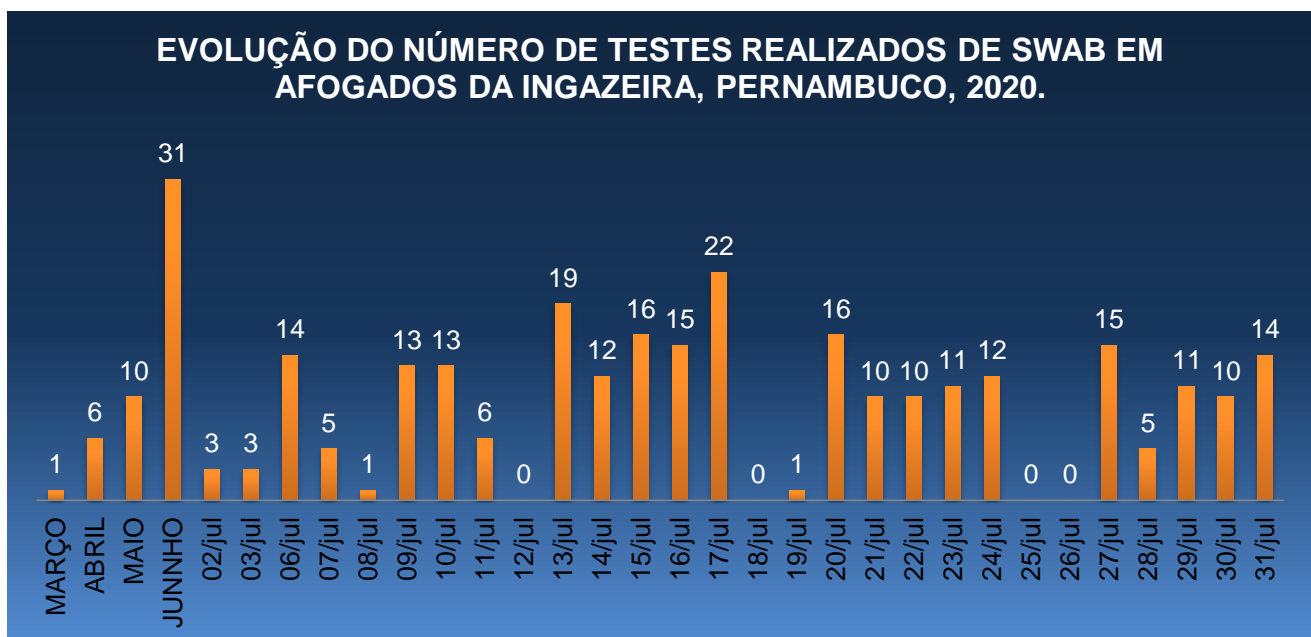


**Figura 13** mostra o percentual do tipo de ocupação dos pacientes de Covid-19 que tiveram sua confirmação a partir do teste de RT-PCR.



Fonte: CIEVS-PE; e-SUS VE, Secretaria Municipal de Saúde, Afogados da Ingazeira-PE.

**Figura 14** Distribuição, por dia, dos testes realizados com Swab.



Fonte: CIEVS-PE; e-SUS VE, Secretaria Municipal de Saúde, Afogados da Ingazeira-PE.

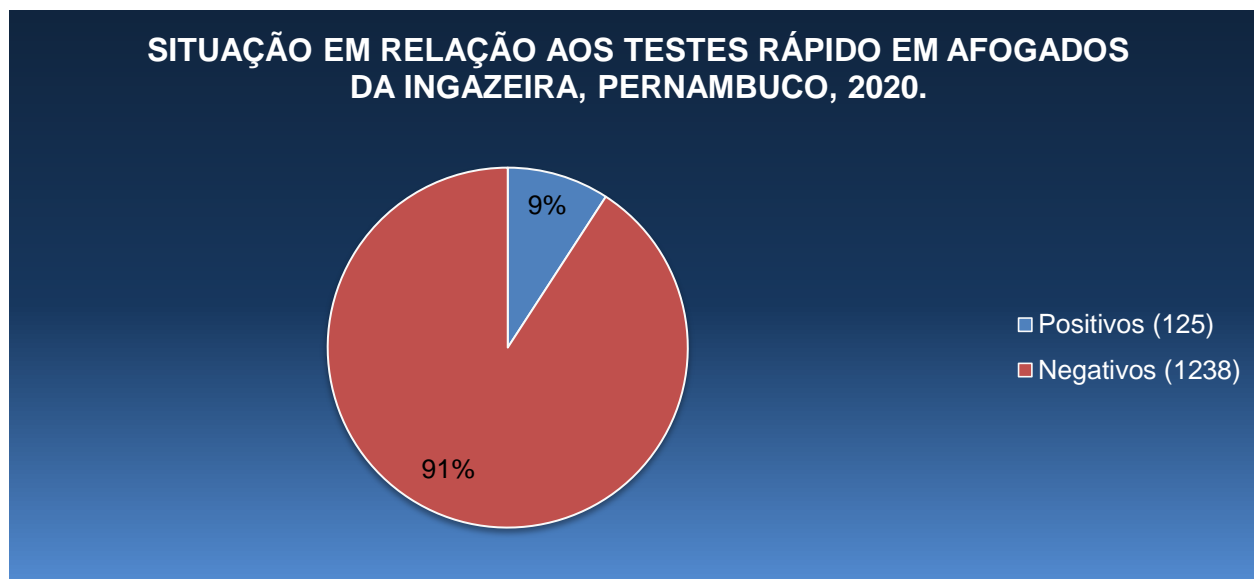
## SITUAÇÃO DETALHADA DOS TESTES RÁPIDO REALIZADOS

**Tabela 3:** Distribuição das notificações referente aos testes rápidos a acumulados até o momento.

NOTIFICADOS	DESCARTADOS	CONFIRMADOS	ÓBITOS	RECUPERADOS
1363	1238	125	1	115

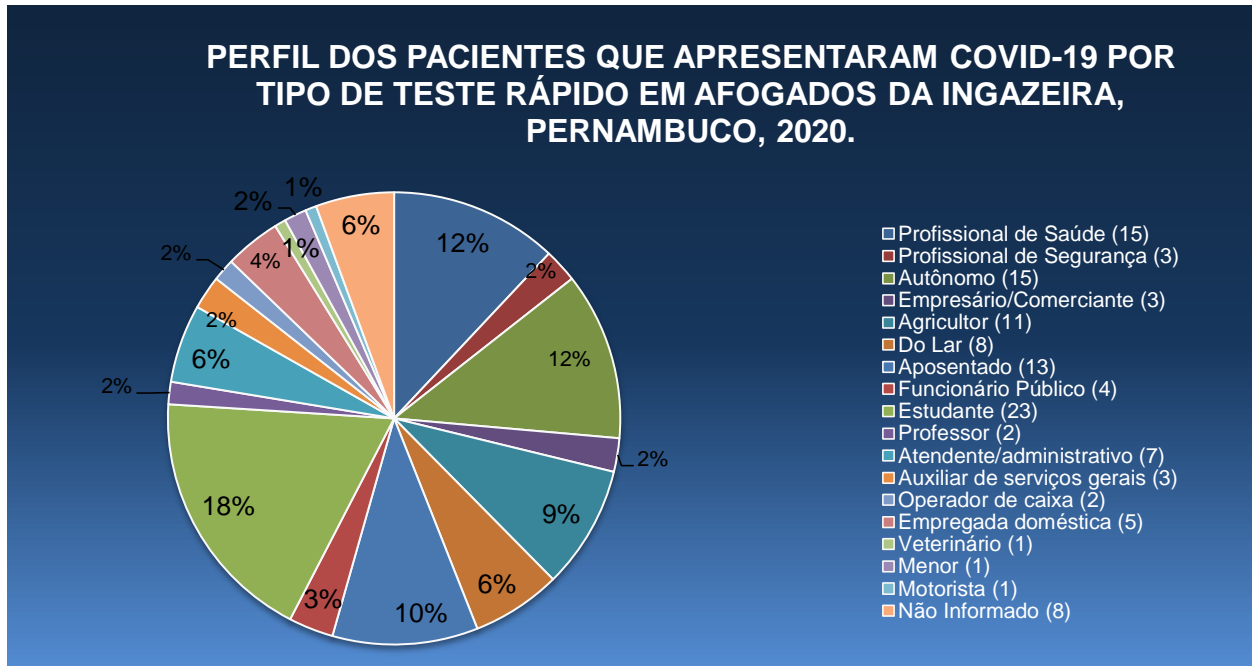
Fonte: CIEVS-PE; e-SUS VE, Secretaria Municipal de Saúde, Afogados da Ingazeira-PE.

**Figura 15** mostra o percentual das notificações realizadas a partir dos testes rápidos.



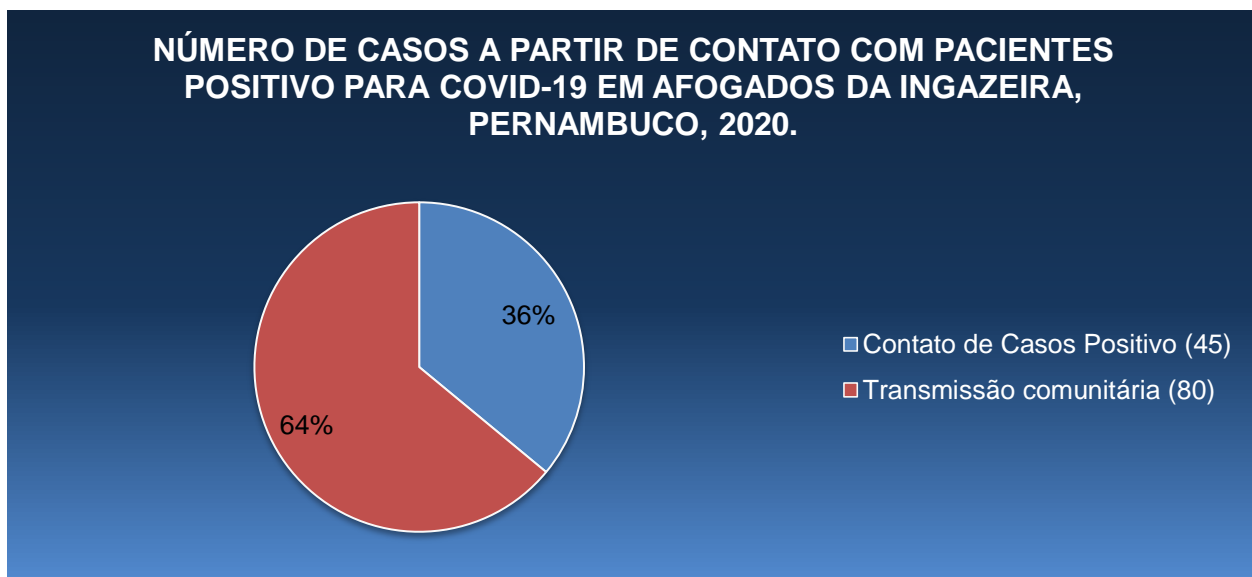
Fonte: CIEVS-PE; e-SUS VE, Secretaria Municipal de Saúde, Afogados da Ingazeira-PE.

**Figura 16** mostra o percentual do tipo de ocupação dos pacientes de Covid-19 que tiveram sua confirmação a partir do teste rápido.



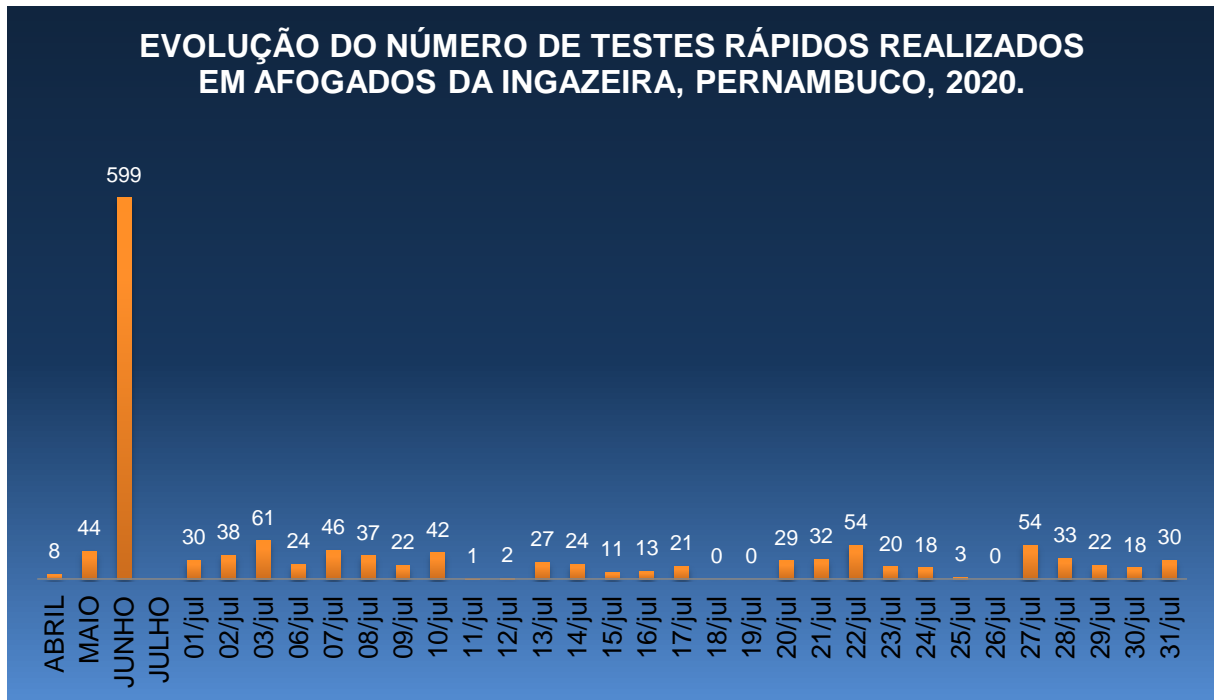
Fonte: CIEVS-PE; e-SUS VE, Secretaria Municipal de Saúde, Afogados da Ingazeira-PE.

**Figura 17** mostra o percentual de pessoas que adquiriram a Covid-19 a partir de contato com casos positivo através dos Testes Rápidos.



Fonte: CIEVS-PE; e-SUS VE, Secretaria Municipal de Saúde, Afogados da Ingazeira-PE.

**Figura 18** Distribuição, por dia, dos testes rápido realizados.



Fonte: CIEVS-PE; e-SUS VE, Secretaria Municipal de Saúde, Afogados da Ingazeira-PE.

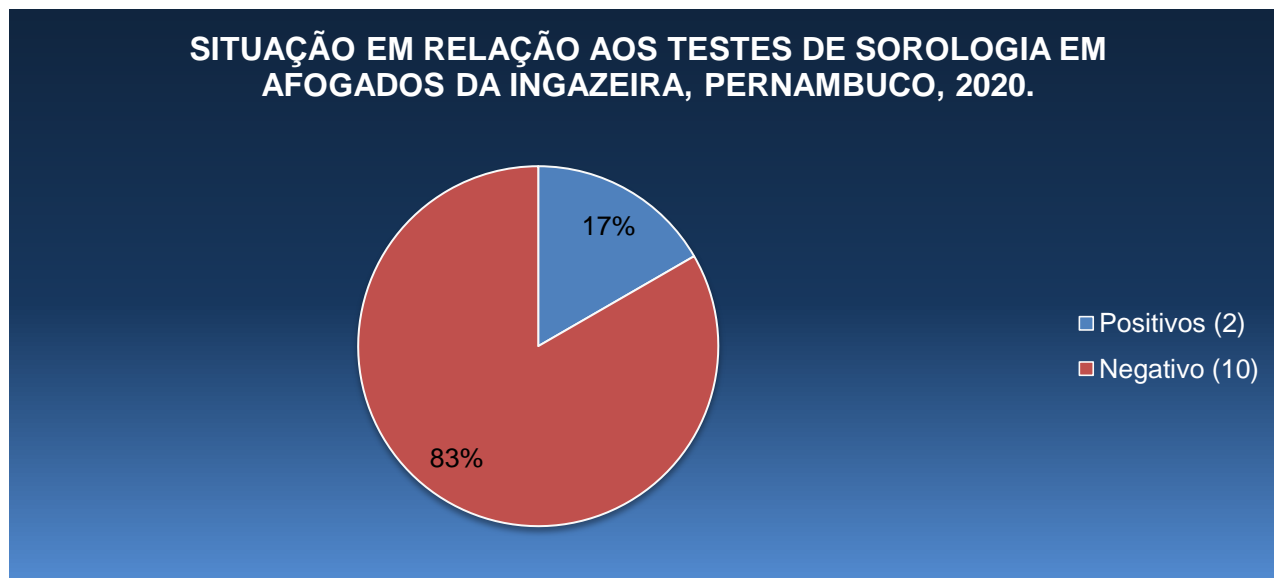
## SITUAÇÃO DETALHADA DOS TESTES DE SOROLOGIA REALIZADOS

**Tabela 3:** Distribuição das notificações referente aos testes realizados a partir do exame de sorologia acumulados até o momento.

NOTIFICADOS	DESCARTADOS <sup>1</sup>	CONFIRMADOS	ÓBITOS	EM INVESTIGAÇÃO	RECUPERADOS
12	10	2	0	0	2

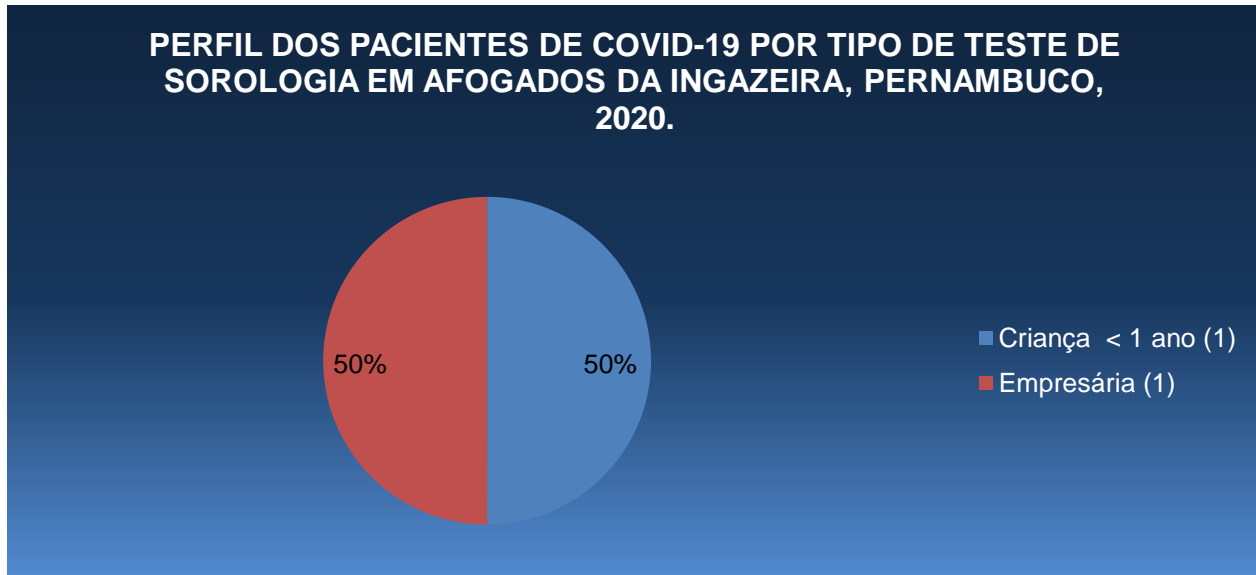
Fonte: CIEVS-PE; e-SUS VE, Secretaria Municipal de Saúde, Afogados da Ingazeira-PE.

**Figura 19** mostra o percentual das notificações realizadas a partir dos testes realizados por sorologia.



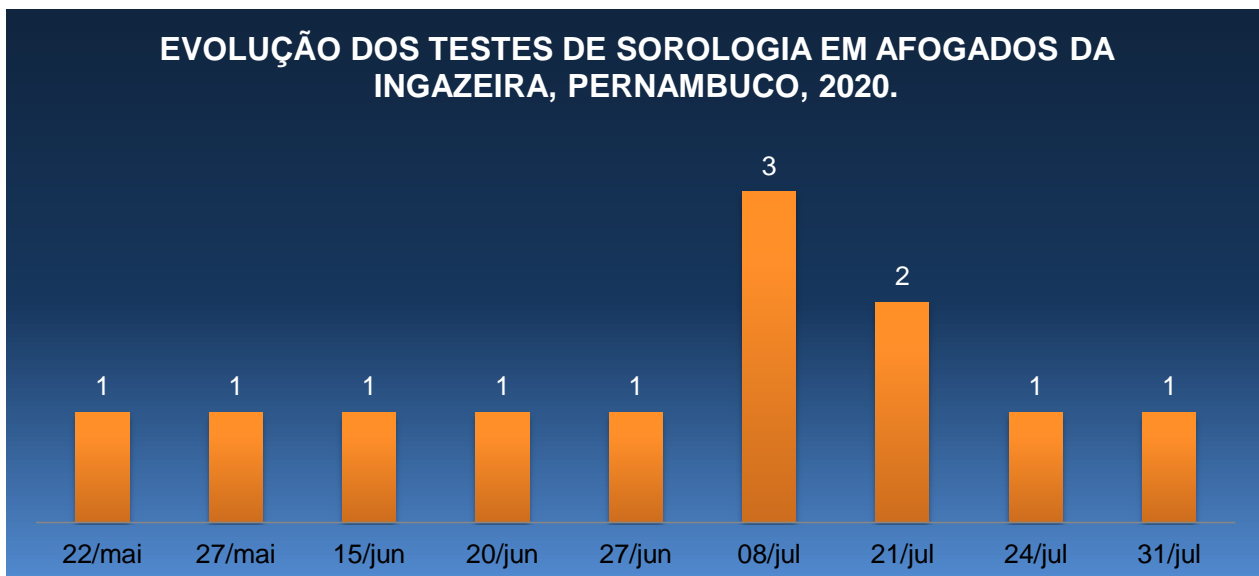
Fonte: CIEVS-PE; e-SUS VE, Secretaria Municipal de Saúde, Afogados da Ingazeira-PE.

**Figura 20** mostra o percentual do tipo de perfil dos pacientes de Covid-19 que tiveram sua confirmação a partir do teste por sorologia.



Fonte: CIEVS-PE; e-SUS VE, Secretaria Municipal de Saúde, Afogados da Ingazeira-PE.

**Figura 21** Distribuição, por dia, dos testes por sorologia realizados.



Fonte: CIEVS-PE; e-SUS VE, Secretaria Municipal de Saúde, Afogados da Ingazeira-PE.

**Tabela 4.** Distribuição dos casos notificados para COVID-19 em Pernambuco e no Brasil.

LOCALIDADE	CASOS CONFIRMADOS	Nº DE ÓBITOS	TAXA DE LETALIDADE <sup>1</sup>
<b>BRASIL</b>	<b>2.662.485</b>	<b>92.475</b>	<b>3,4%</b>
<b>PERNAMBUCO</b>	<b>95.005</b>	<b>6.557</b>	<b>6,9%</b>

<sup>1</sup>Nota: Taxa de letalidade é a proporção entre o número de mortes por uma doença e o número total de doentes que sofrem dessa doença, ao longo de um determinado período de tempo.

Fonte: CIEVS/NUVRESP/SEVS/SES / Ministério da Saúde / (<http://plataforma.saude.gov.br/novocoronavirus/>)

## SITUAÇÃO DETALHADA DE CASOS GRAVES POR REGIÃO

**Tabela 5.** Distribuição dos casos de SRAG confirmados para COVID-19, segundo região de saúde e município de residência, Pernambuco, 2020.

MUNICÍPIO DE RESIDÊNCIA	NÚMERO DE CASOS
<b>I GERES</b>	<b>17.204</b>
<b>II GERES</b>	<b>877</b>
<b>III GERES</b>	<b>1.189</b>
<b>IV GERES</b>	<b>2.106</b>
<b>V GERES</b>	<b>374</b>
<b>VI GERES</b>	<b>219</b>
<b>VII GERES</b>	<b>110</b>
<b>VIII GERES</b>	<b>254</b>
<b>IX GERES</b>	<b>212</b>
<b>X GERES</b>	<b>92</b>
Afogados da Ingazeira	14
Brejinho	2
Carnaíba	9
Iguaracy	7
Ingazeira	1
Itapetim	7
Quixaba	8
Santa Terezinha	4
São José do Egito	14
Solidão	1
Tabira	18
Tuparetama	7
<b>XI GERES</b>	<b>155</b>
<b>XII GERES</b>	<b>553</b>
<b>OUTRO ESTADO</b>	<b>184</b>
<b>OUTRO PAÍS</b>	<b>3</b>
<b>IGNORADO</b>	<b>2</b>
<b>TOTAL</b>	<b>23.534</b>