

# COVID – 19

## Informe Epidemiológico - Nº 105

### 29/06/2020

Atualizado às 23:59h

A Secretaria Municipal de Saúde informa que foram registrados seis novos casos de covid-19 em nosso município. São eles:

Paciente do sexo feminino, 22 anos, agricultora, contato com caso positivo, apresentou sintomas sugestivos e após ser testada apresentou IgG positivo para COVID 19.

Paciente do sexo feminino, 24 anos, profissional da saúde, apresentou sintomas sugestivos e após ser testada apresentou IgG positivo para COVID 19.

Paciente do sexo feminino, 39 anos, contadora, realizou exame em 22/06 com resultado inconclusivo. Hoje repetiu o exame e apresentou IgG positivo para COVID 19.

Paciente do sexo masculino, 44 anos, contato de um dos casos positivos, realizou exame com resultado IgG positivo para COVID 19.

Paciente do sexo masculino, 44 anos, autônomo, apresentou sintomas sugestivos para COVID 19 e ao realizar o teste apresentou resultado positivo.

Paciente do sexo feminino, 26 anos, profissional de saúde, estava em investigação após realizar coleta de swab e hoje o resultado saiu positivo.

Hoje três casos entraram em investigação:

Profissional de saúde do sexo masculino, 63 anos, após apresentar sintomas sugestivos para COVID 19 realizou coleta de swab no Hospital Regional Emília Câmara.

Paciente do sexo masculino, 24 anos, profissional de segurança em cidade vizinha, realizou coleta de swab na Unidade de Campanha do município que trabalha após apresentar sintomas sugestivos para COVID 19.

Paciente do sexo feminino, 15 anos, estudante, após apresentar sintomas sugestivos para COVID 19 realizou a coleta de swab na nossa Unidade de Campanha Dia.

Os três casos seguem monitorados pela equipes de vigilância em saúde e atenção básica enquanto aguardam resultado dos exames.

Hoje informamos a cura clínica de 05 pacientes que testaram positivo para COVID 19 em nosso município. Eles estão bem, sem sintomas e já podem sair do isolamento.

Hoje o município de Afogados da Ingazeira atingiu a marca de 629 pessoas testadas para o COVID - 19.

Segue abaixo situação epidemiológica detalhada do município:

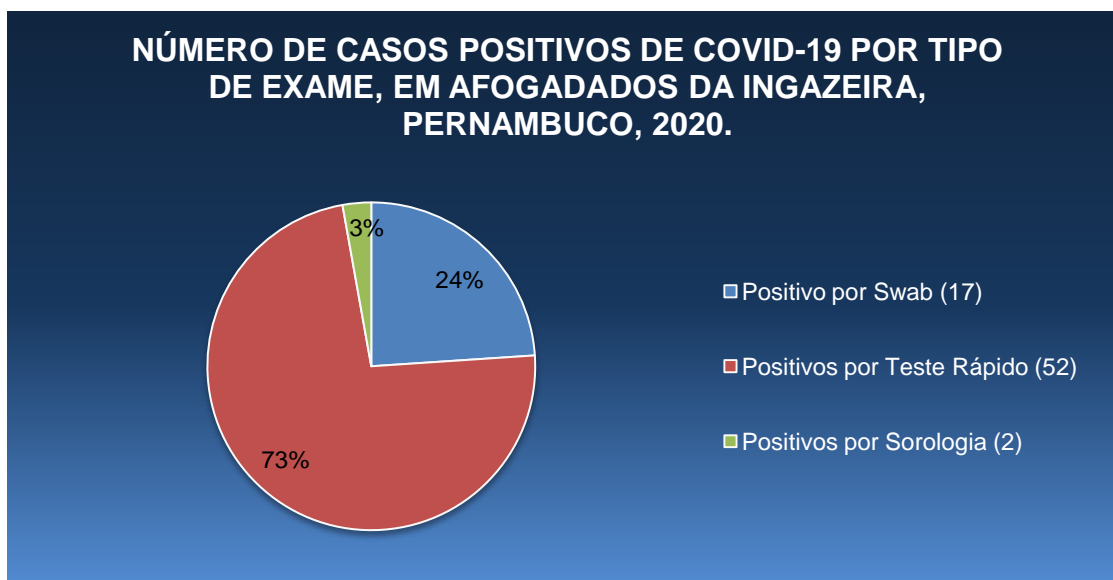
## SITUAÇÃO GERAL DOS CASOS DE COVID-19

**Tabela 1:** Distribuição das notificações acumuladas até o momento.

NOTIFICADOS	DESCARTADOS	CONFIRMADOS	EM INVESTIGAÇÃO	ÓBITOS	RECUPERADOS
<b>630</b>	<b>552</b>	<b>71</b>	<b>7</b>	<b>4</b>	<b>41</b>

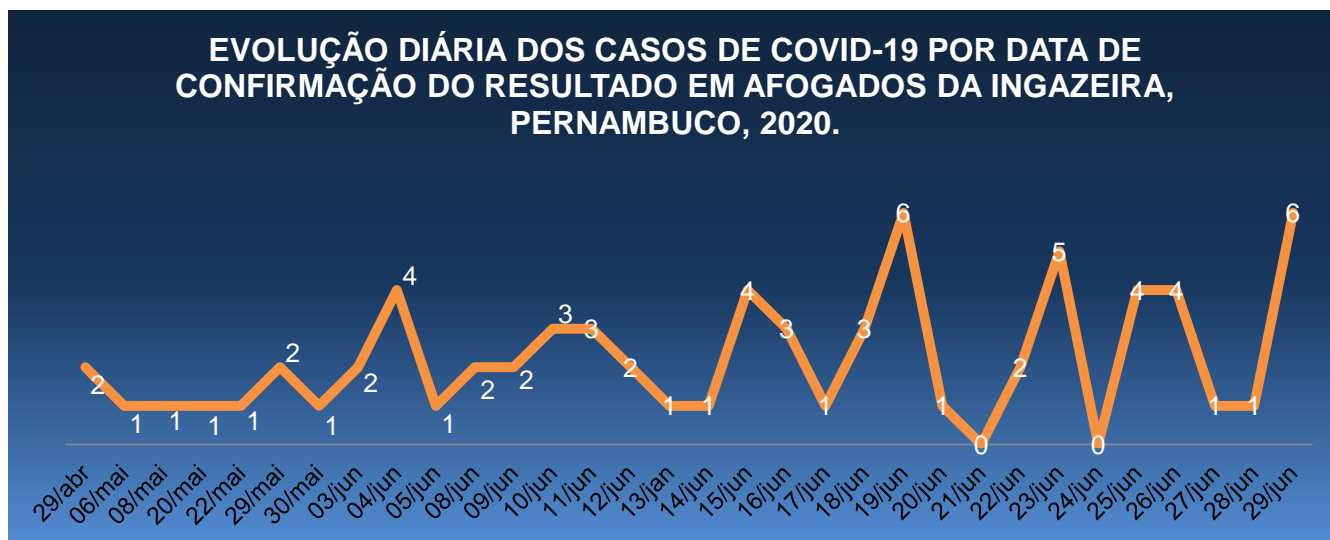
Fonte: CIEVS-PE; e-SUS VE, Secretaria Municipal de Saúde, Afogados da Ingazeira-PE.

**Figura 1** mostra a quantidade de casos positivos até o momento identificados a partir do tipo de exame.



Fonte: CIEVS-PE; e-SUS VE, Secretaria Municipal de Saúde, Afogados da Ingazeira-PE.

**Figura 2** mostra a evolução dia a dia dos casos positivos identificados pela data da entrega do resultado do exame.



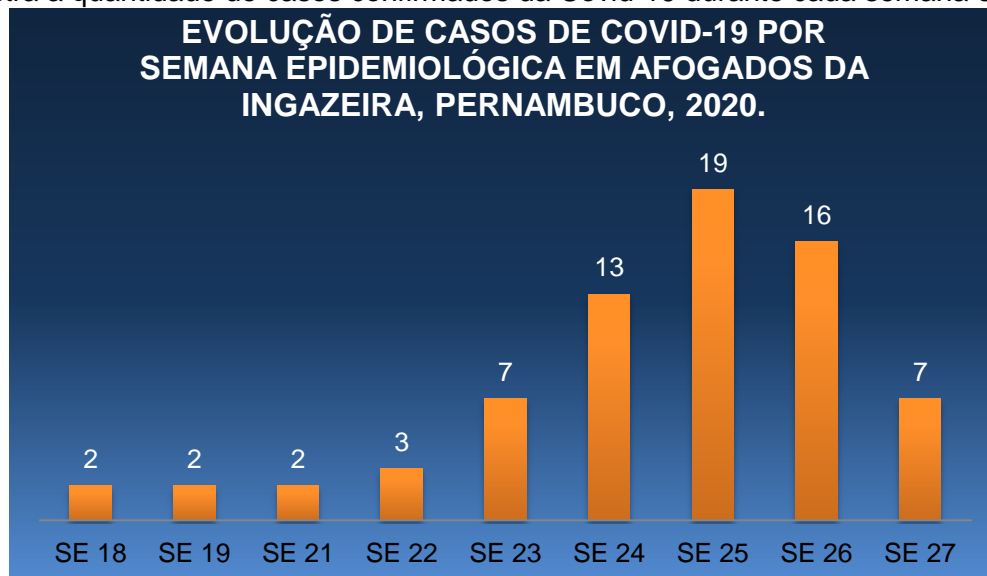
Fonte: CIEVS-PE; e-SUS VE, Secretaria Municipal de Saúde, Afogados da Ingazeira-PE.

**Figura 3** mostra a quantidade de exames, por dia, realizados no município para detecção da Covid-19



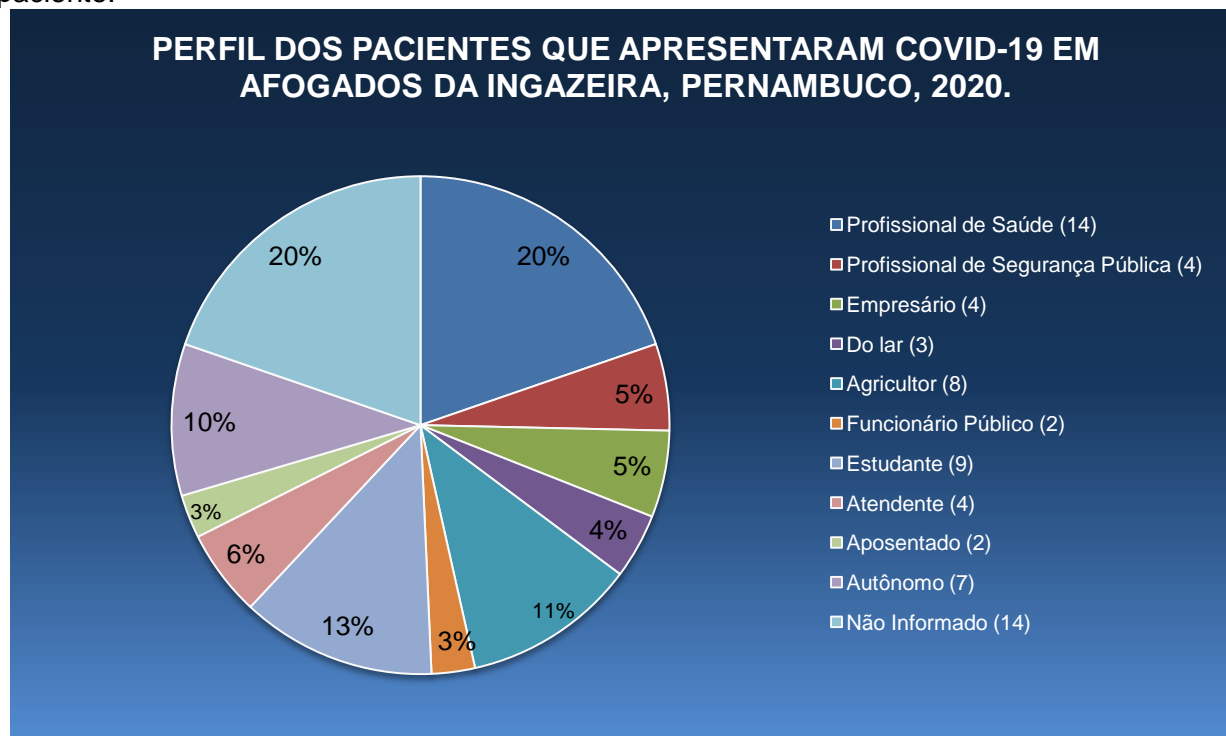
Fonte: CIEVS-PE; e-SUS VE, Secretaria Municipal de Saúde, Afogados da Ingazeira-PE.

**Figura 4** mostra a quantidade de casos confirmados da Covid-19 durante cada semana epidemiológica.



Fonte: CIEVS-PE; e-SUS VE, Secretaria Municipal de Saúde, Afogados da Ingazeira-PE.

**Figura 5** mostra a quantidade de casos confirmados da Covid-19 a partir do tipo de ocupação do paciente.

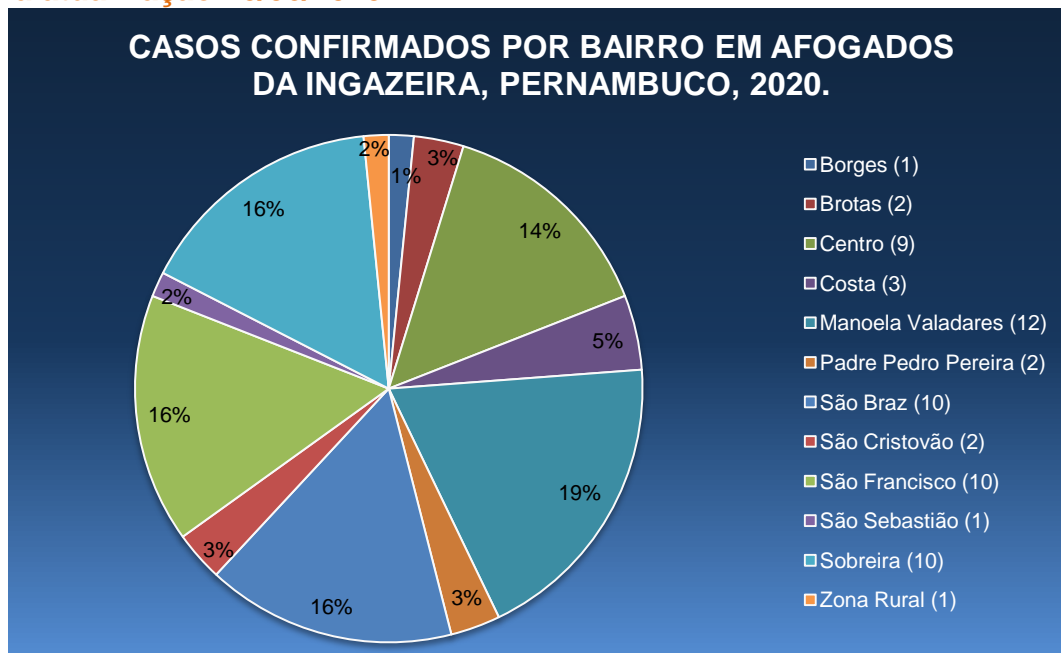


Fonte: CIEVS-PE; e-SUS VE, Secretaria Municipal de Saúde, Afogados da Ingazeira-PE.

**Figura 6** mostra a quantidade de casos confirmados da Covid-19 por bairro

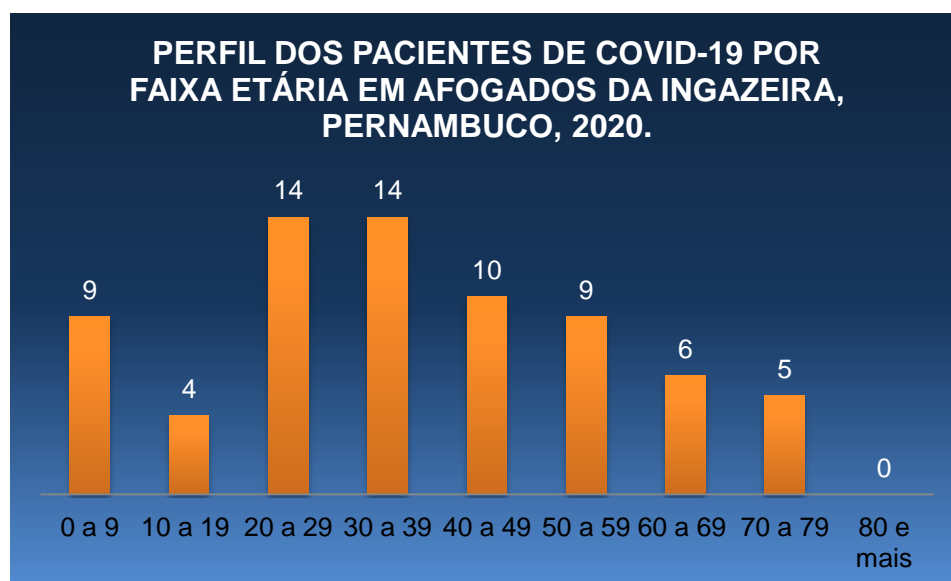
\* **Dados atualizados todas as sextas-feiras**

\*\* **Última atualização 26/06/2020.**



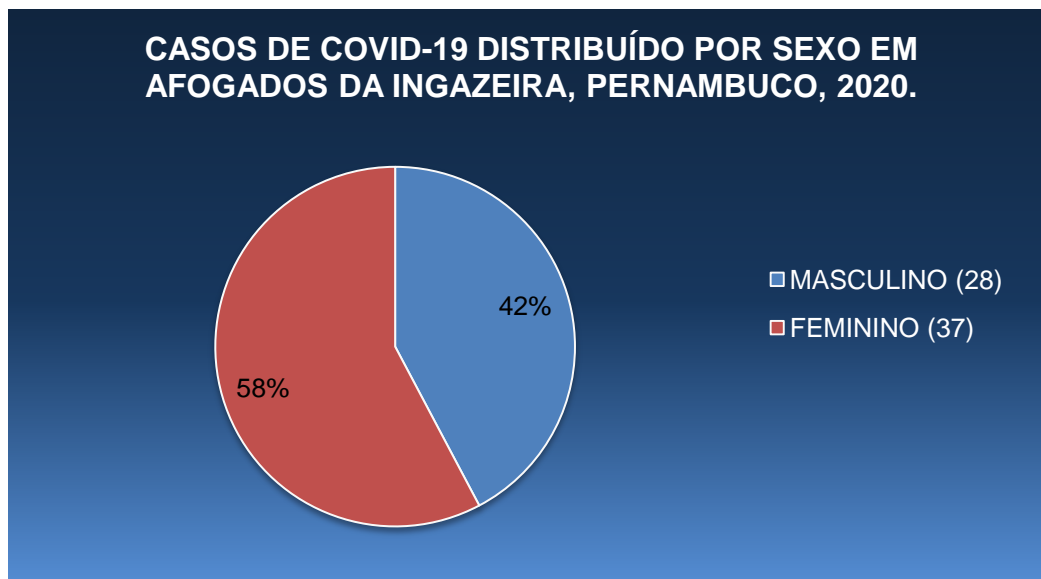
Fonte: CIEVS-PE; e-SUS VE, Secretaria Municipal de Saúde, Afogados da Ingazeira-PE.

**Figura 7** mostra a quantidade de casos confirmados da Covid-19 por faixa etária



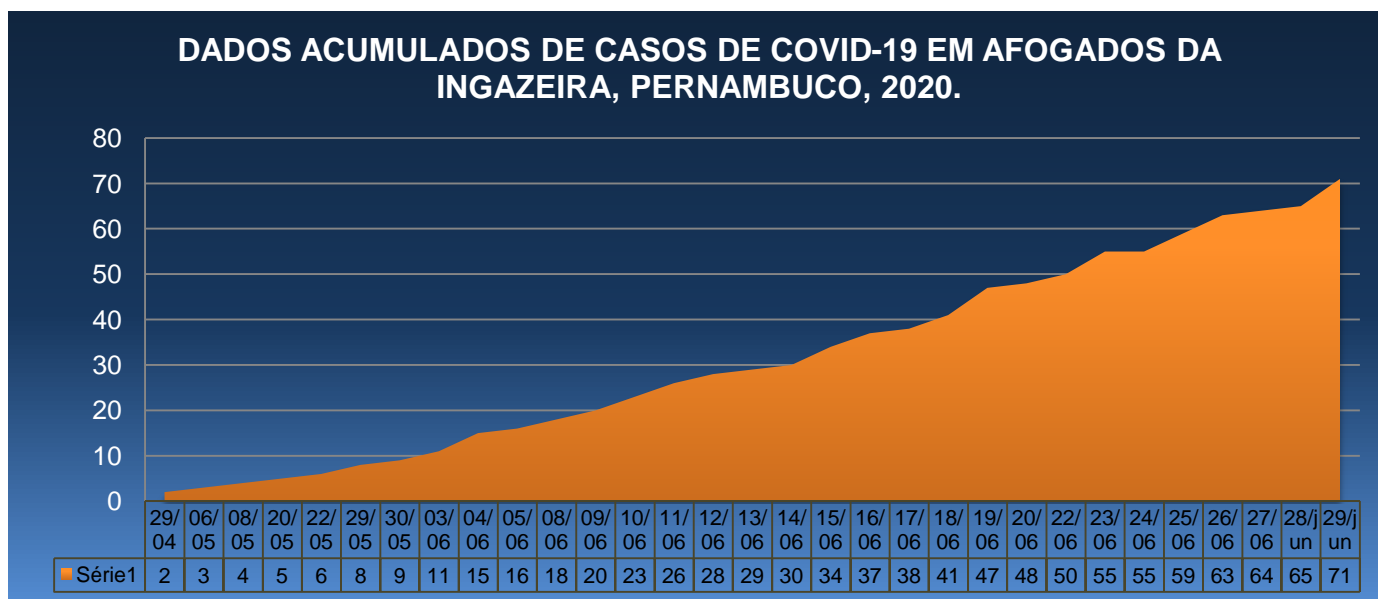
Fonte: CIEVS-PE; e-SUS VE, Secretaria Municipal de Saúde, Afogados da Ingazeira-PE.

**Figura 8** mostra a quantidade de casos confirmados da Covid-19 por sexo



Fonte: CIEVS-PE; e-SUS VE, Secretaria Municipal de Saúde, Afogados da Ingazeira-PE.

**Figura 9** mostra a quantidade de casos acumulados da Covid-19 a cada dia



Fonte: CIEVS-PE; e-SUS VE, Secretaria Municipal de Saúde, Afogados da Ingazeira-PE.

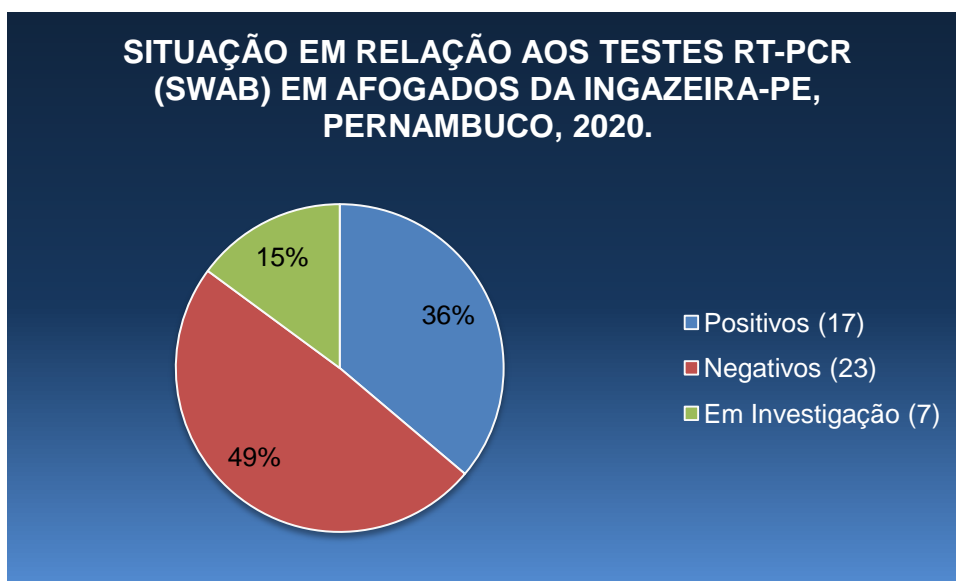
## SITUAÇÃO DETALHADA DOS TESTES RT-PCR (SWAB) REALIZADOS

**Tabela 2:** Distribuição das notificações referente aos testes realizados com Swab acumulados até o momento.

NOTIFICADOS	DESCARTADOS <sup>1</sup>	CONFIRMADOS	EM INVESTIGAÇÃO	ÓBITOS	RECUPERADOS
47	23	17	7	3	5

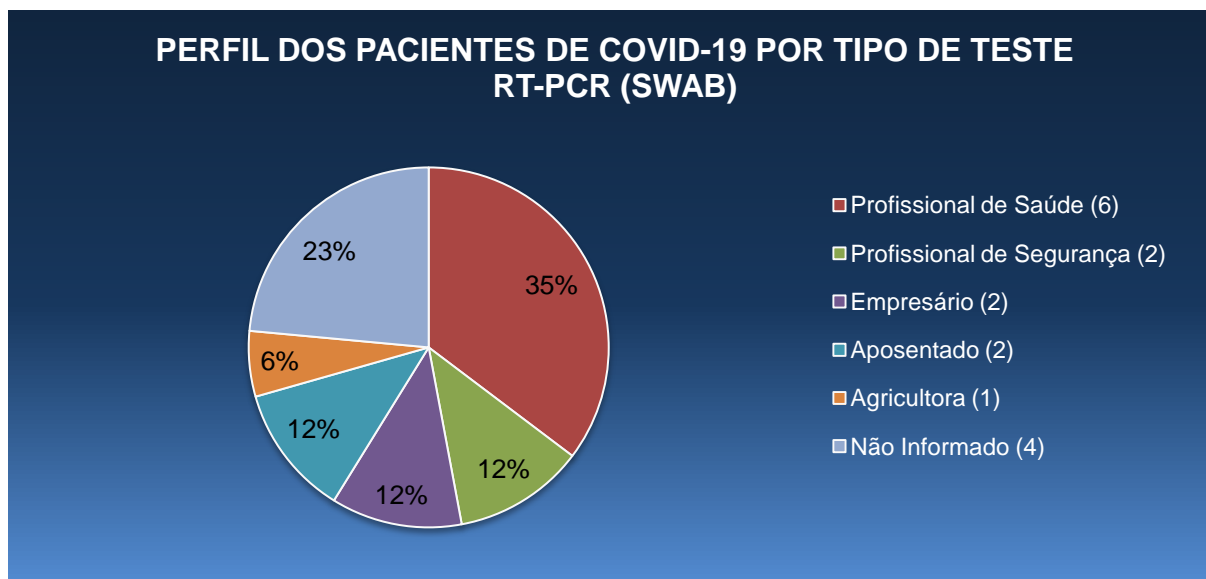
Fonte: CIEVS-PE; e-SUS VE, Secretaria Municipal de Saúde, Afogados da Ingazeira-PE.

**Figura 10** mostra o percentual das notificações realizadas a partir dos testes com Swab.



Fonte: CIEVS-PE; e-SUS VE, Secretaria Municipal de Saúde, Afogados da Ingazeira-PE.

**Figura 11** mostra o percentual do tipo de ocupação dos pacientes de Covid-19 que tiveram sua confirmação a partir do teste de RT-PCR.



Fonte: CIEVS-PE; e-SUS VE, Secretaria Municipal de Saúde, Afogados da Ingazeira-PE.

**Figura 12** Distribuição, por dia, dos testes realizados com Swab.



Fonte: CIEVS-PE; e-SUS VE, Secretaria Municipal de Saúde, Afogados da Ingazeira-PE.



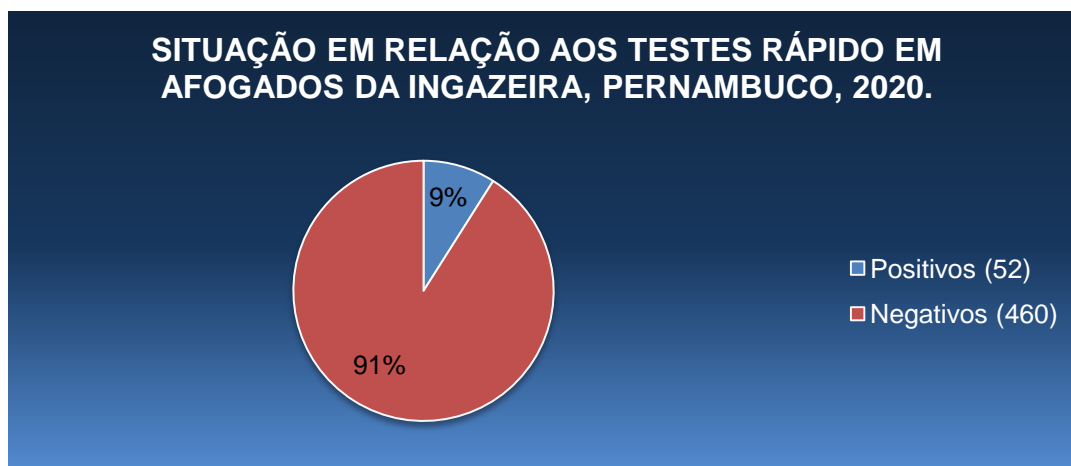
## SITUAÇÃO DETALHADA DOS TESTES RÁPIDO REALIZADOS

**Tabela 3:** Distribuição das notificações referente aos testes rápidos a acumulados até o momento.

NOTIFICADOS	DESCARTADOS	CONFIRMADOS	ÓBITOS	RECUPERADOS
578	526	52	1	32

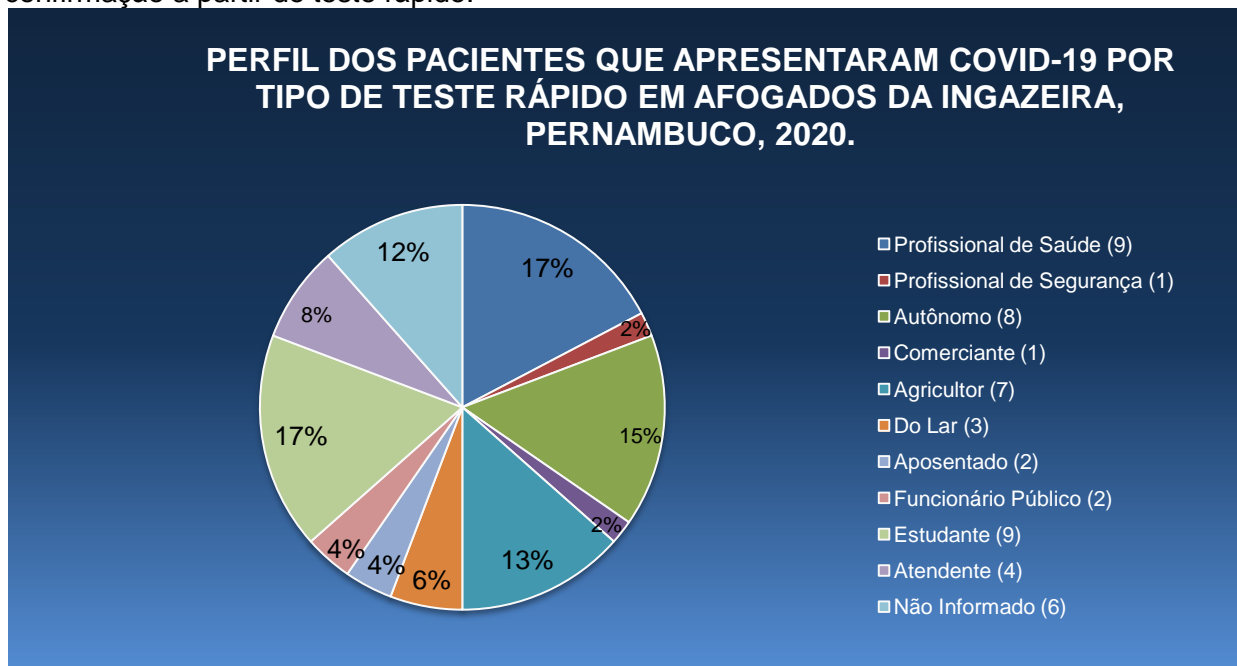
Fonte: CIEVS-PE; e-SUS VE, Secretaria Municipal de Saúde, Afogados da Ingazeira-PE.

**Figura 13** mostra o percentual das notificações realizadas a partir dos testes rápidos.



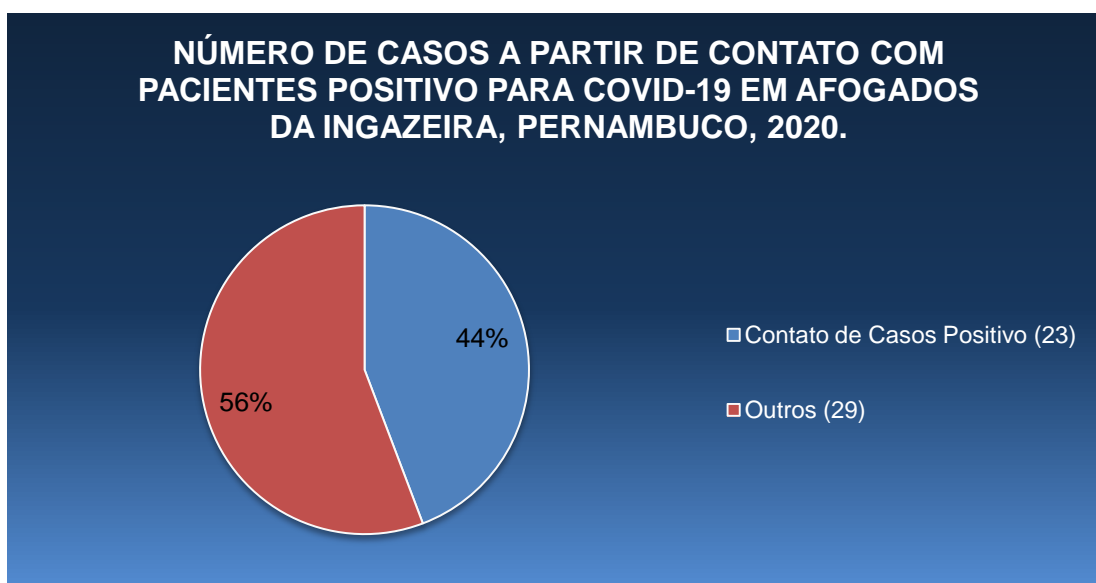
Fonte: CIEVS-PE; e-SUS VE, Secretaria Municipal de Saúde, Afogados da Ingazeira-PE.

**Figura 14** mostra o percentual do tipo de ocupação dos pacientes de Covid-19 que tiveram sua confirmação a partir do teste rápido.



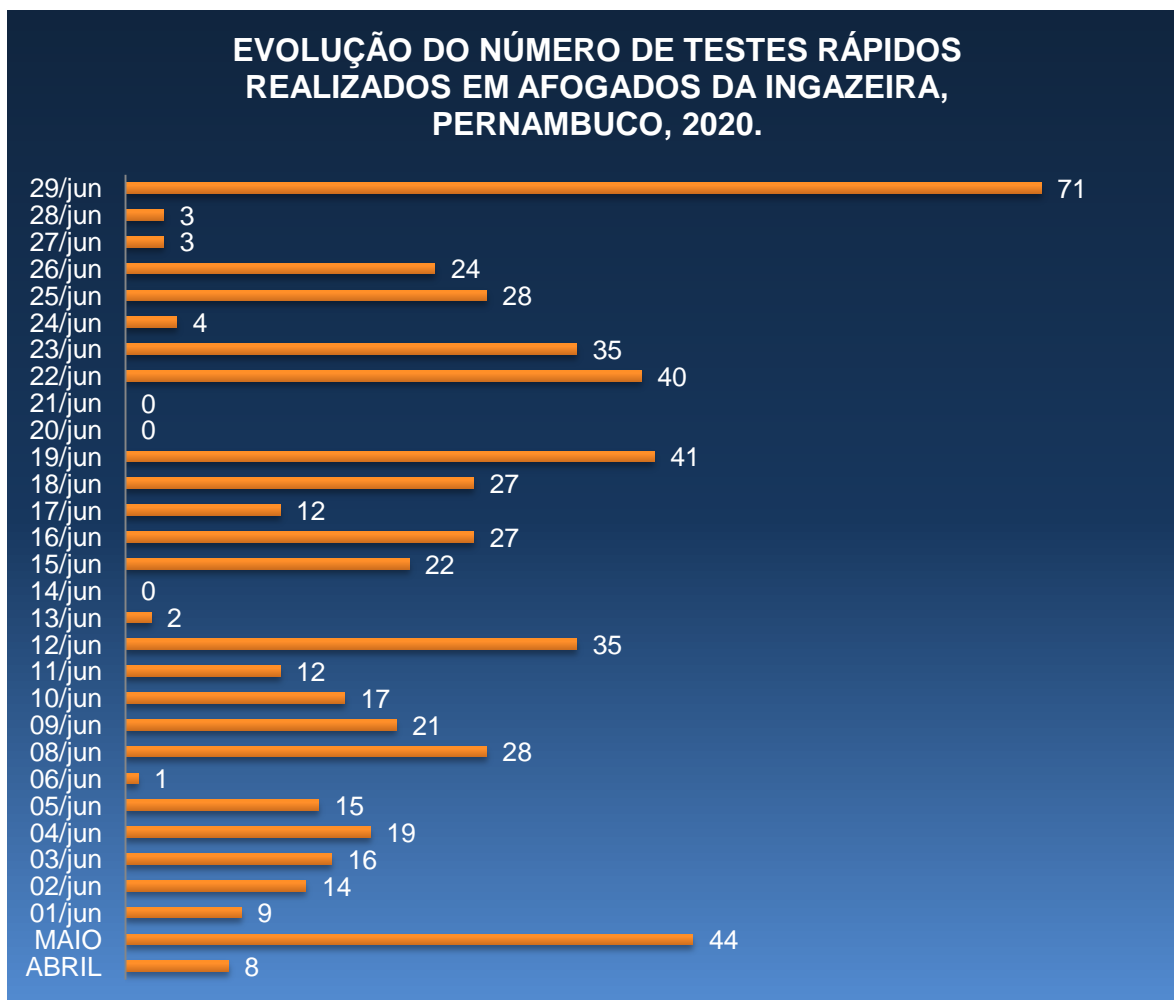
Fonte: CIEVS-PE; e-SUS VE, Secretaria Municipal de Saúde, Afogados da Ingazeira-PE.

**Figura 15** mostra o percentual de pessoas que adquiriram a Covid-19 a partir de contato com casos positivo através dos Testes Rápido.



Fonte: CIEVS-PE; e-SUS VE, Secretaria Municipal de Saúde, Afogados da Ingazeira-PE.

**Figura 16** Distribuição, por dia, dos testes rápido realizados.



Fonte: CIEVS-PE; e-SUS VE, Secretaria Municipal de Saúde, Afogados da Ingazeira-PE.

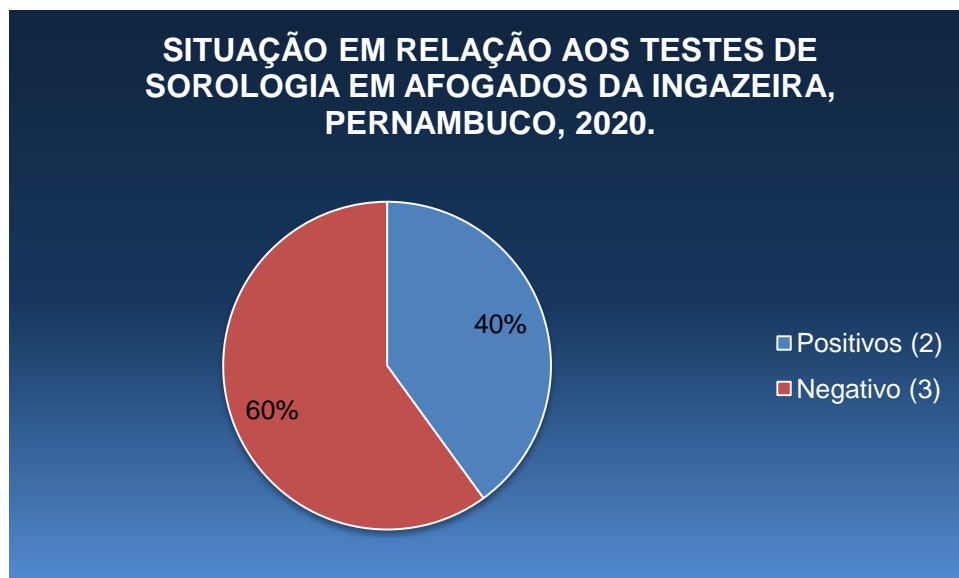
## SITUAÇÃO DETALHADA DOS TESTES DE SOROLOGIA REALIZADOS

**Tabela 3:** Distribuição das notificações referente aos testes realizados a partir do exame de sorologia acumulados até o momento.

NOTIFICADOS	DESCARTADOS <sup>1</sup>	CONFIRMADOS	ÓBITOS	RECUPERADOS
5	3	2	0	2

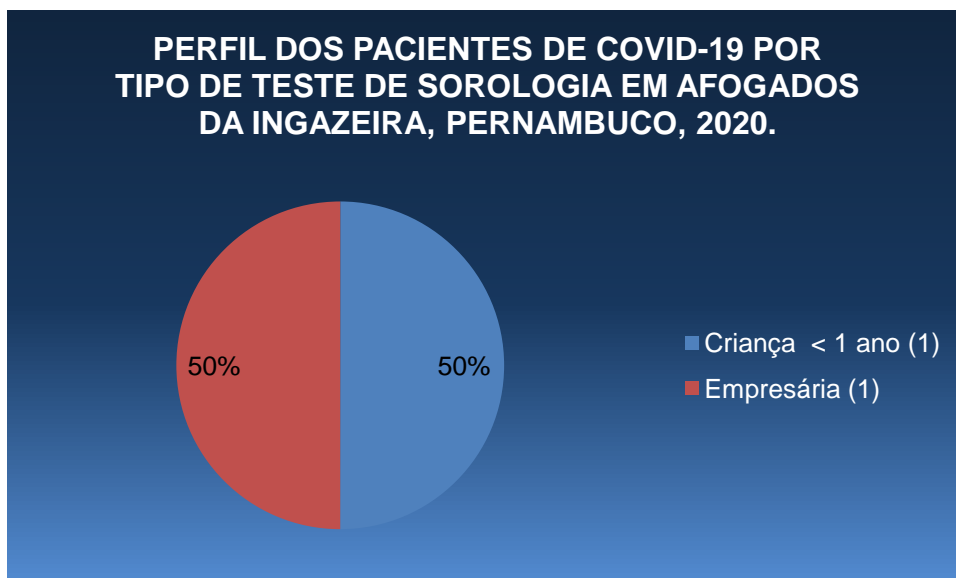
Fonte: CIEVS-PE; e-SUS VE, Secretaria Municipal de Saúde, Afogados da Ingazeira-PE.

**Figura 17** mostra o percentual das notificações realizadas a partir dos testes realizados por sorologia.



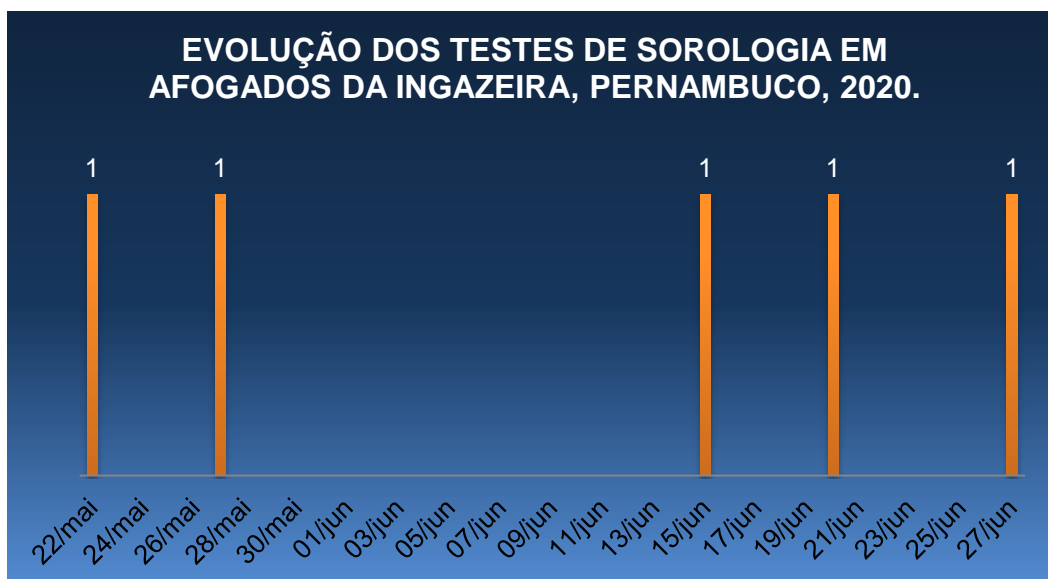
Fonte: CIEVS-PE; e-SUS VE, Secretaria Municipal de Saúde, Afogados da Ingazeira-PE.

**Figura 18** mostra o percentual do tipo de perfil dos pacientes de Covid-19 que tiveram sua confirmação a partir do teste por sorologia.



Fonte: CIEVS-PE; e-SUS VE, Secretaria Municipal de Saúde, Afogados da Ingazeira-PE.

**Figura 19** Distribuição, por dia, dos testes por sorologia realizados.



Fonte: CIEVS-PE; e-SUS VE, Secretaria Municipal de Saúde, Afogados da Ingazeira-PE.

**Tabela 4.** Distribuição dos casos notificados para COVID-19 em Pernambuco e no Brasil.

LOCALIDADE	CASOS CONFIRMADOS	Nº DE ÓBITOS	TAXA DE LETALIDADE <sup>1</sup>
<b>BRASIL</b>	<b>1.368.195</b>	<b>58.314</b>	<b>4,2%</b>
<b>PERNAMBUCO</b>	<b>58.476</b>	<b>4.782</b>	<b>8,1%</b>

<sup>1</sup>Nota: Taxa de letalidade é a proporção entre o número de mortes por uma doença e o número total de doentes que sofrem dessa doença, ao longo de um determinado período de tempo.

Fonte: CIEVS/NUVRESP/SEVS/SES

Ministério da Saúde / (<http://plataforma.saude.gov.br/novocoronavirus/>)

## SITUAÇÃO DETALHADA DE CASOS GRAVES POR REGIÃO

**Tabela 5.** Distribuição dos casos de SRAG confirmados para COVID-19, segundo região de saúde e município de residência, Pernambuco, 2020.

MUNICÍPIO DE RESIDÊNCIA	NÚMERO DE CASOS
<b>I GERES</b>	<b>15.288</b>
<b>II GERES</b>	<b>605</b>
<b>III GERES</b>	<b>946</b>
<b>IV GERES</b>	<b>1.217</b>
<b>V GERES</b>	<b>221</b>
<b>VI GERES</b>	<b>142</b>
<b>VII GERES</b>	<b>62</b>
<b>VIII GERES</b>	<b>112</b>
<b>IX GERES</b>	<b>80</b>
<b>X GERES</b>	<b>64</b>
Afogados da Ingazeira	10
Brejinho	2
Carnaíba	8
Iguaracy	5
Ingazeira	1
Itapetim	1
Quixaba	8
Santa Terezinha	2
São José do Egito	11
Solidão	1
Tabira	10
Tuparetama	5
<b>XI GERES</b>	<b>66</b>
<b>XII GERES</b>	<b>444</b>
OUTRO ESTADO	102
OUTRO PAÍS	3
IGNORADO	2
<b>TOTAL</b>	<b>19.354</b>

Secretaria Municipal de Saúde  
Afogados da Ingazeira