

COVID – 19

Informe Epidemiológico - Nº 86

10/06/2020

Atualizado às 22:00h

Hoje informamos que foi registrado mais três casos positivos de covid-19 em nosso município.

Duas pacientes do sexo feminino, contatos de caso positivo recentemente divulgado, com idades de 1 ano e 6 meses e 68 anos, testaram positivo em nossa unidade de campanha. As duas - a criança sem sintomas e a idosa com sintomas leves - estão em isolamento domiciliar, acompanhadas pelas equipes de Saúde da Família e Vigilância em Saúde.

O terceiro caso é o de um profissional de saúde, 67 anos, que não apresenta sintomas sugestivos para covid-19, mas ao ter contato com colega e paciente positivos, realizou teste rápido em laboratório particular na cidade de Tabira apresentando resultado positivo. Por ter familiares no Recife, decidiu cumprir a quarentena domiciliar ao lado deles, caso haja necessidade de maiores cuidados.

Tivemos ainda 14 testes rápidos negativos para a covid-19

Segue abaixo situação epidemiológica detalhada do município:

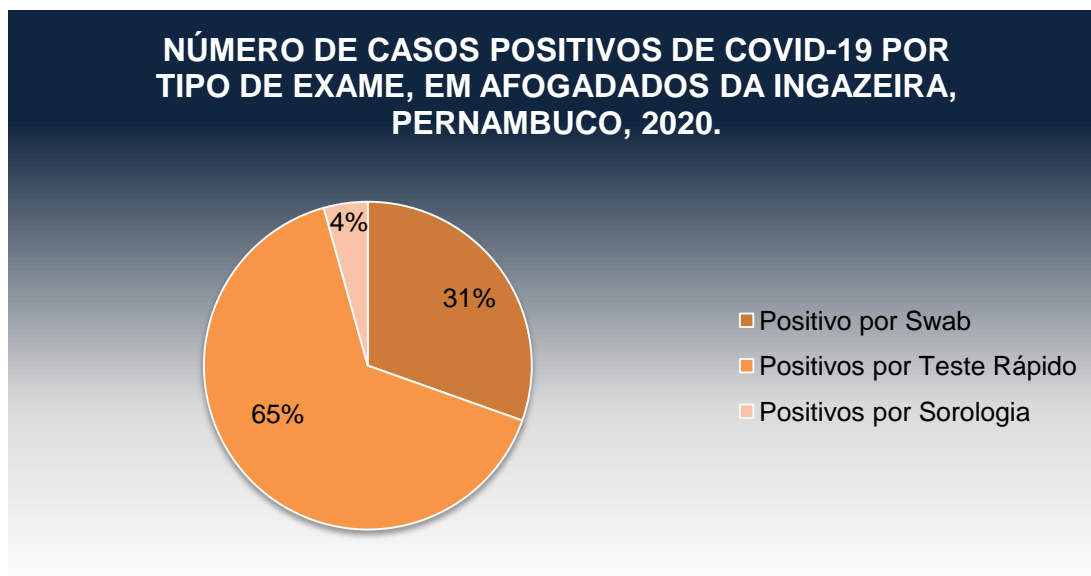
SITUAÇÃO GERAL DOS CASOS DE COVID-19

Tabela 1: Distribuição das notificações acumuladas até o momento.

NOTIFICADOS	DESCARTADOS	CONFIRMADOS	EM INVESTIGAÇÃO	ÓBITOS	RECUPERADOS
220	191	23	6	0	9

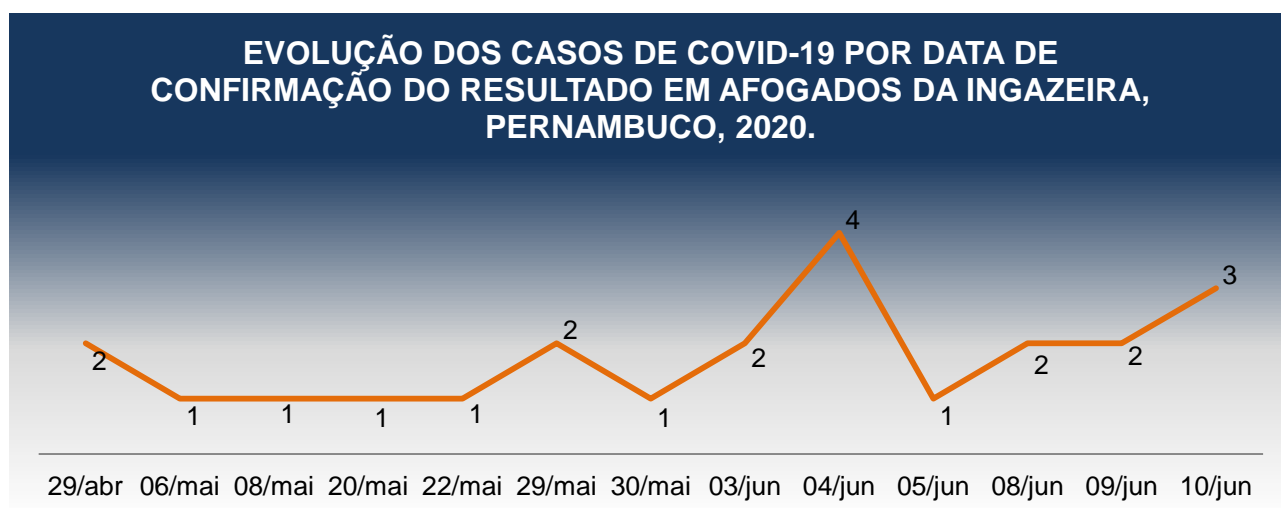
Fonte: CIEVS-PE; e-SUS VE, Secretaria Municipal de Saúde, Afogados da Ingazeira-PE.

Figura 1 mostra a quantidade de casos positivos até o momento identificados a partir do tipo de exame.



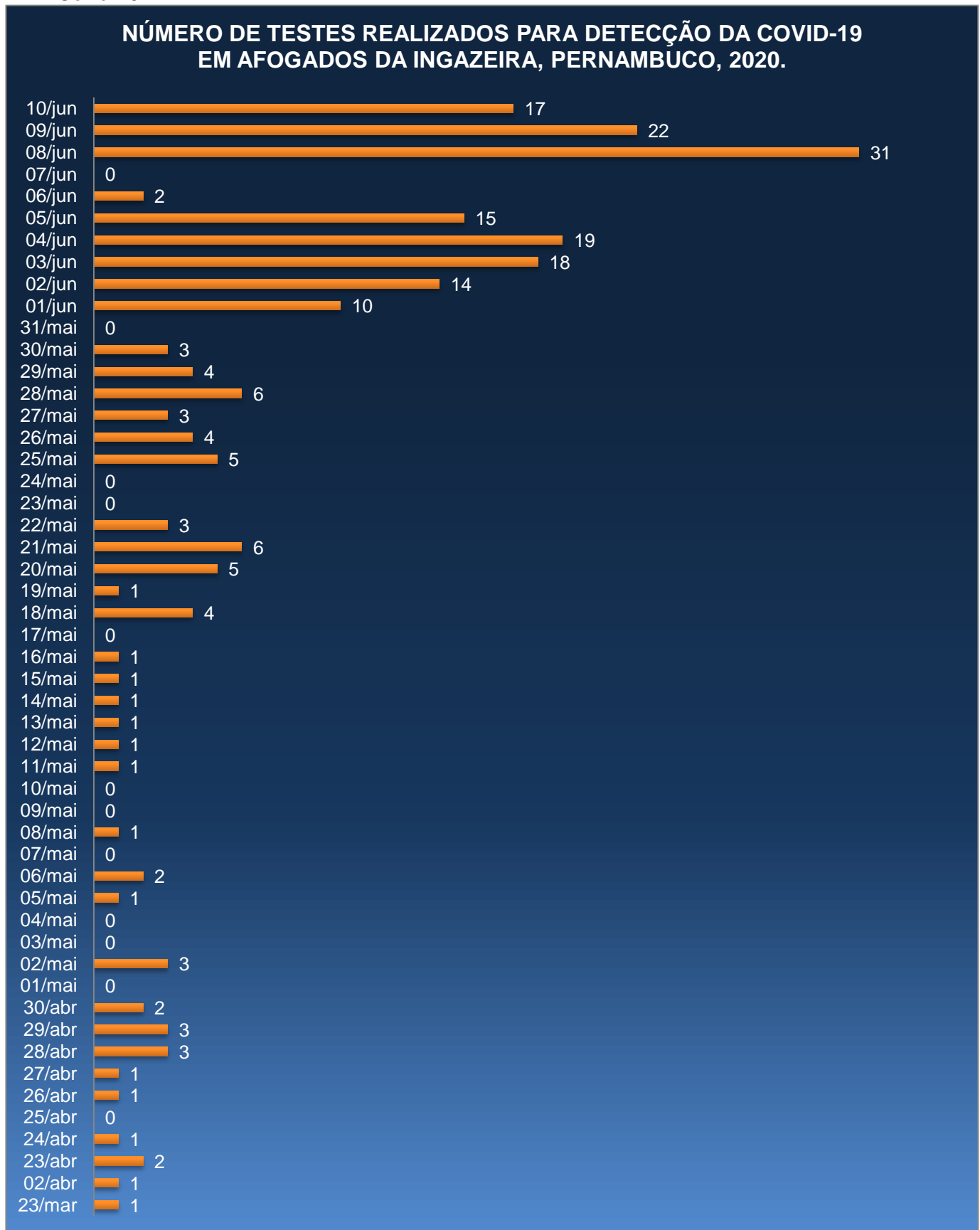
Fonte: CIEVS-PE; e-SUS VE, Secretaria Municipal de Saúde, Afogados da Ingazeira-PE.

Figura 2 mostra a evolução dia a dia dos casos positivos identificados pela data da entrega do resultado do exame.



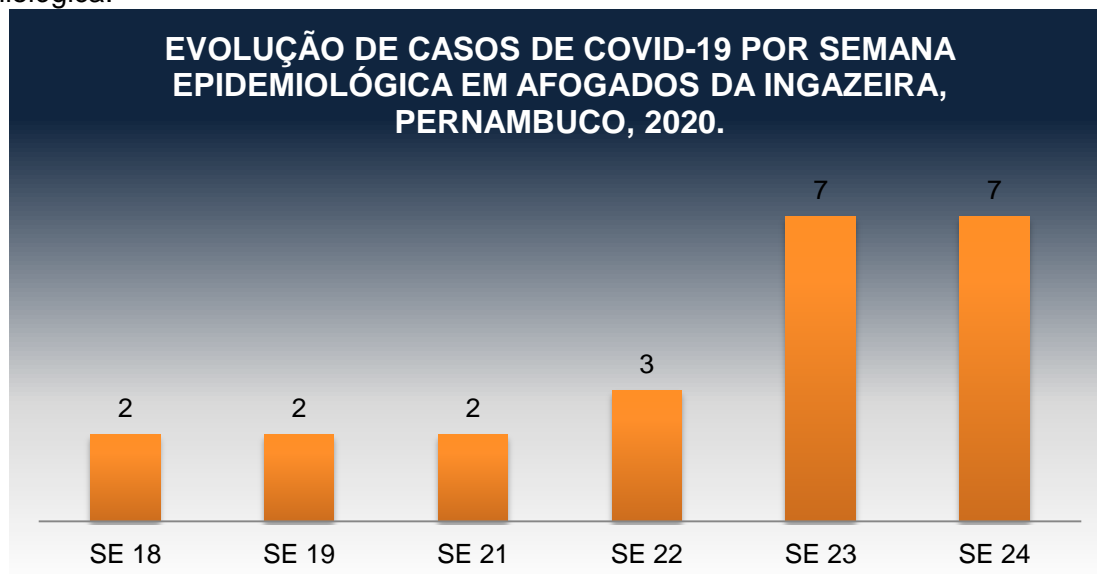
Fonte: CIEVS-PE; e-SUS VE, Secretaria Municipal de Saúde, Afogados da Ingazeira-PE.

Figura 3 mostra a quantidade de exames, por dia, realizados no município para detecção da Covid-19



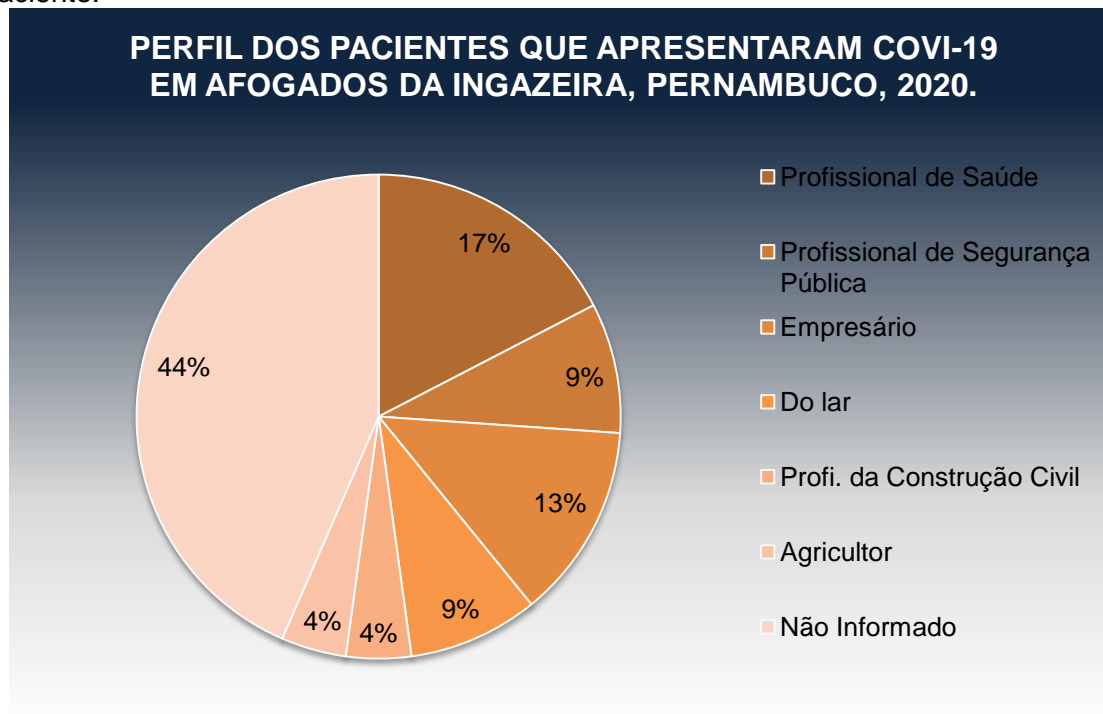
Fonte: CIEVS-PE; e-SUS VE, Secretaria Municipal de Saúde, Afogados da Ingazeira-PE.

Figura 4 mostra a quantidade de casos confirmados da Covid-19 durante cada semana epidemiológica.



Fonte: CIEVS-PE; e-SUS VE, Secretaria Municipal de Saúde, Afogados da Ingazeira-PE.

Figura 5 mostra a quantidade de casos confirmados da Covid-19 a partir do tipo de ocupação de cada paciente.



Fonte: CIEVS-PE; e-SUS VE, Secretaria Municipal de Saúde, Afogados da Ingazeira-PE.

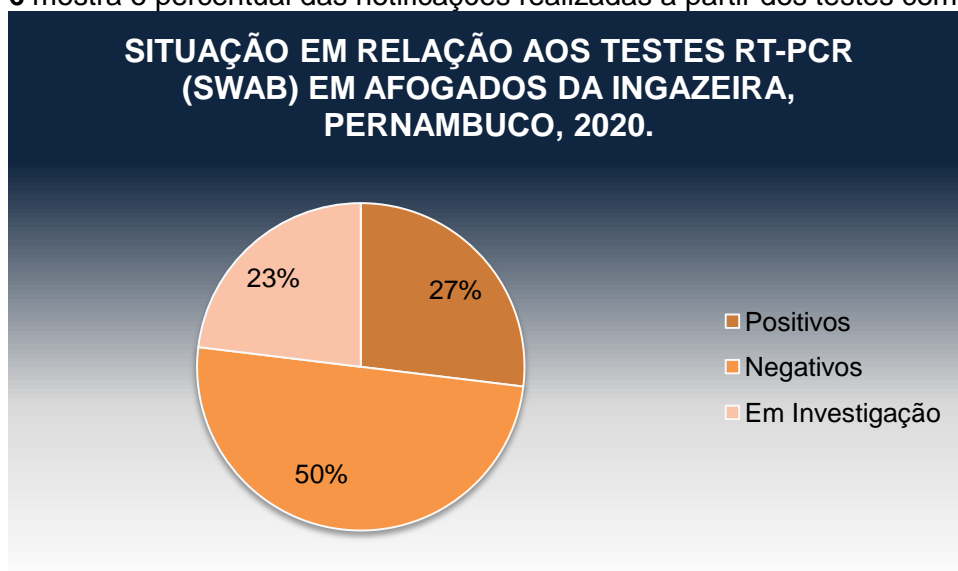
SITUAÇÃO DETALHADA DOS TESTES RT-PCR (SWAB) REALIZADOS

Tabela 2: Distribuição das notificações referente aos testes realizados com Swab acumulados até o momento.

NOTIFICADOS	DESCARTADOS ¹	CONFIRMADOS	EM INVESTIGAÇÃO	ÓBITOS	RECUPERADOS
26	13	7	6	0	3

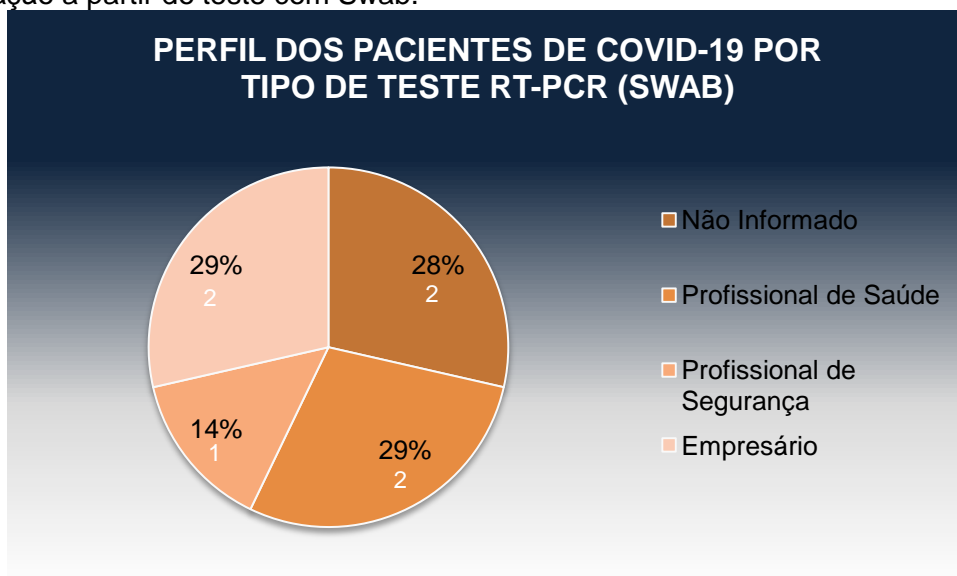
Fonte: CIEVS-PE; e-SUS VE, Secretaria Municipal de Saúde, Afogados da Ingazeira-PE.

Figura 6 mostra o percentual das notificações realizadas a partir dos testes com Swab.



Fonte: CIEVS-PE; e-SUS VE, Secretaria Municipal de Saúde, Afogados da Ingazeira-PE.

Figura 7 mostra o percentual do tipo de ocupação dos pacientes de Covid-19 que tiveram sua confirmação a partir do teste com Swab.



Fonte: CIEVS-PE; e-SUS VE, Secretaria Municipal de Saúde, Afogados da Ingazeira-PE.

Figura 8 Distribuição, por dia, dos testes realizados com Swab.



Fonte: CIEVS-PE; e-SUS VE, Secretaria Municipal de Saúde, Afogados da Ingazeira-PE.

SITUAÇÃO DETALHADA DOS TESTES RÁPIDO REALIZADOS

Tabela 3: Distribuição das notificações referente aos testes rápidos a acumulados até o momento.

NOTIFICADOS	DESCARTADOS	CONFIRMADOS	ÓBITOS	RECUPERADOS
192	177	15	0	2

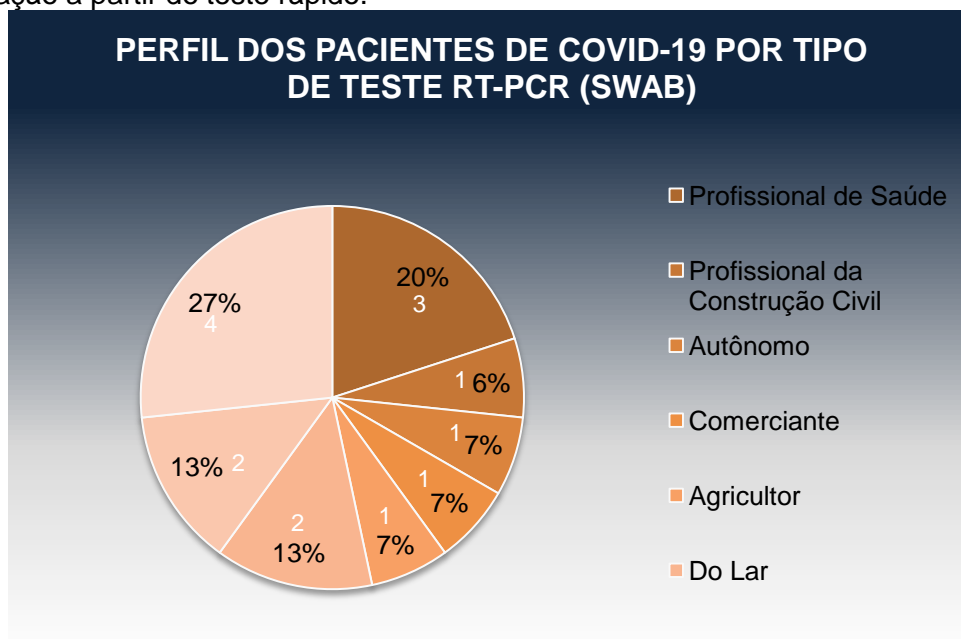
Fonte: CIEVS-PE; e-SUS VE, Secretaria Municipal de Saúde, Afogados da Ingazeira-PE.

Figura 9 mostra o percentual das notificações realizadas a partir dos testes rápidos.



Fonte: CIEVS-PE; e-SUS VE, Secretaria Municipal de Saúde, Afogados da Ingazeira-PE.

Figura 10 mostra o percentual do tipo de ocupação dos pacientes de Covid-19 que tiveram sua confirmação a partir do teste rápido.



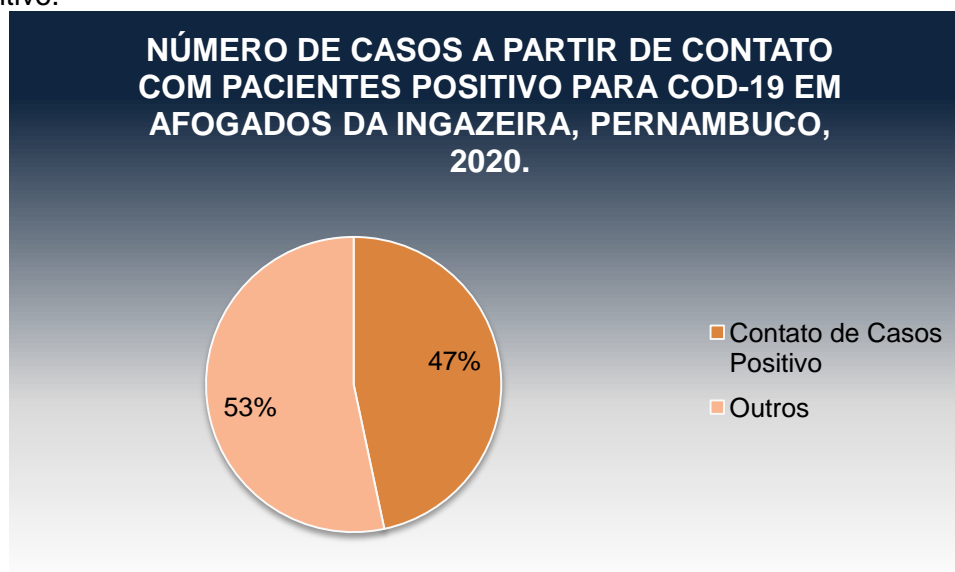
Fonte: CIEVS-PE; e-SUS VE, Secretaria Municipal de Saúde, Afogados da Ingazeira-PE.

Figura 11 Distribuição, por dia, dos testes rápido realizados.



Fonte: CIEVS-PE; e-SUS VE, Secretaria Municipal de Saúde, Afogados da Ingazeira-PE.

Figura 12 mostra o percentual de pessoas que adquiriram a Covid-19 a partir de contato com casos positivo.



Fonte: CIEVS-PE; e-SUS VE, Secretaria Municipal de Saúde, Afogados da Ingazeira-PE.

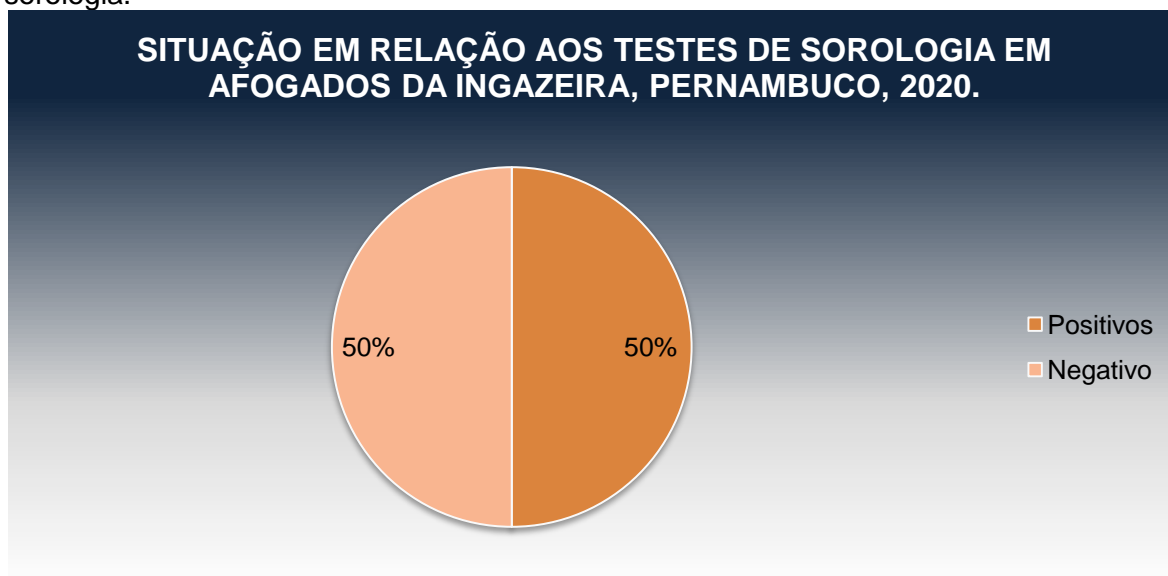
SITUAÇÃO DETALHADA DOS TESTES DE SOROLOGIA REALIZADOS

Tabela 3: Distribuição das notificações referente aos testes realizados a partir do exame de sorologia acumulados até o momento.

NOTIFICADOS	DESCARTADOS ¹	CONFIRMADOS	ÓBITOS	RECUPERADOS
2	1	1	0	0

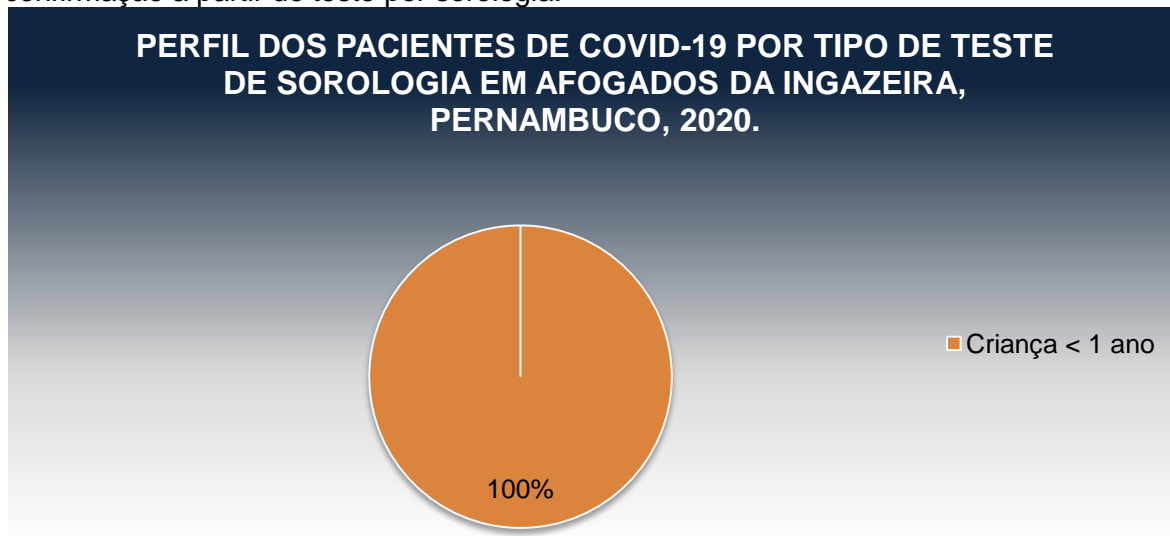
Fonte: CIEVS-PE; e-SUS VE, Secretaria Municipal de Saúde, Afogados da Ingazeira-PE.

Figura 13 mostra o percentual das notificações realizadas a partir dos testes realizados por sorologia.



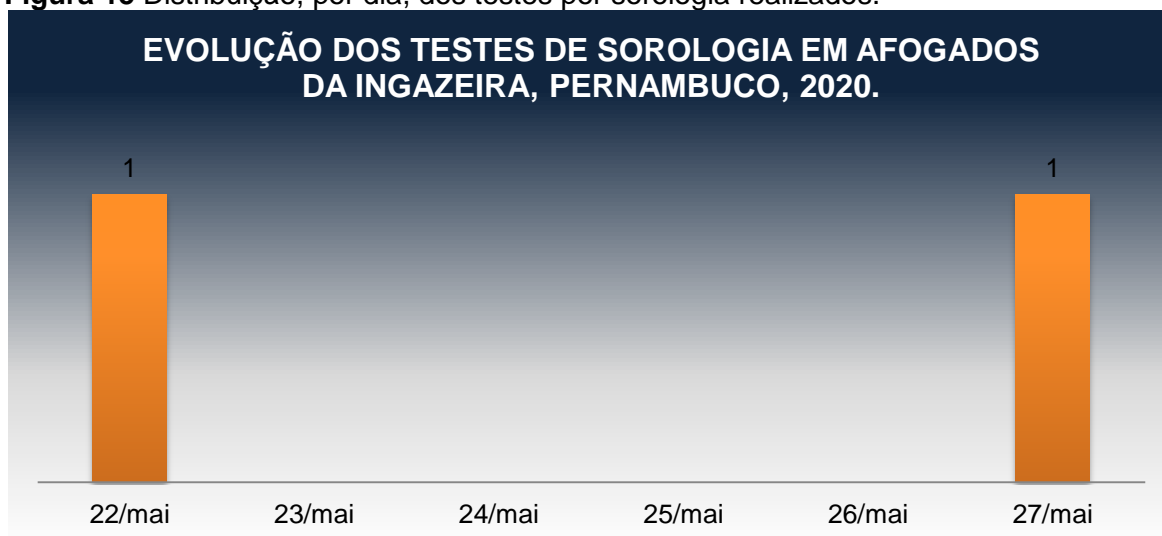
Fonte: CIEVS-PE; e-SUS VE, Secretaria Municipal de Saúde, Afogados da Ingazeira-PE.

Figura 14 mostra o percentual do tipo de perfil dos pacientes de Covid-19 que tiveram sua confirmação a partir do teste por sorologia.



Fonte: CIEVS-PE; e-SUS VE, Secretaria Municipal de Saúde, Afogados da Ingazeira-PE.

Figura 15 Distribuição, por dia, dos testes por sorologia realizados.



Fonte: CIEVS-PE; e-SUS VE, Secretaria Municipal de Saúde, Afogados da Ingazeira-PE.

Tabela 4. Distribuição dos casos notificados para COVID-19 em Pernambuco e no Brasil.

LOCALIDADE	CASOS CONFIRMADOS	Nº DE ÓBITOS	TAXA DE LETALIDADE ¹
BRASIL	772.416	39.680	5,1%
PERNAMBUCO	41.935	3.531	8,4%

¹Nota: Taxa de letalidade é a proporção entre o número de mortes por uma doença e o número total de doentes que sofrem dessa doença, ao longo de um determinado período de tempo.

Fonte: CIEVS/NUVRESP/SEVS/SES

Ministério da Saúde / (<http://plataforma.saude.gov.br/novocoronavirus/>)

SITUAÇÃO DETALHADA DE CASOS GRAVES POR REGIÃO

Tabela 5. Distribuição dos casos de SRAG confirmados para COVID-19, segundo região de saúde e município de residência, Pernambuco, 2020.

MUNICÍPIO DE RESIDÊNCIA	NÚMERO DE CASOS
I GERES	13.631
II GERES	432
III GERES	688
IV GERES	681
V GERES	136
VI GERES	107
VII GERES	49
VIII GERES	55
IX GERES	43
X GERES	34
Afogados da Ingazeira	2
Brejinho	0
Carnaíba	6
Iguaracy	3
Ingazeira	0
Itapetim	1
Quixaba	4
Santa Terezinha	1
São José do Egito	8
Solidão	0
Tabira	6
Tuparetama	3
XI GERES	44
XII GERES	320
OUTRO ESTADO	61
OUTRO PAÍS	3
IGNORADO	2
TOTAL	16.286



Afogados da Ingazeira