

# COVID – 19

## Informe Epidemiológico - Nº 87

11/06/2020

Atualizado às 21:49h

Hoje informamos que foi registrado mais três casos positivos de covid-19 em nosso município.

Duas pacientes do sexo feminino, contatos de caso positivo recentemente divulgado, com idades de 15 e 44 anos, testaram positivo em nossa unidade de campanha. As duas apresentam sintomas leves e estão em isolamento domiciliar, acompanhadas pelas equipes de Saúde da Família e Vigilância em Saúde.

O outro caso é o de um paciente do sexo masculino, 68 anos, marceneiro, apresentou sintomas leves para covid-19 e foi atendido hoje na nossa Unidade de Campanha. Após avaliação médica, o mesmo realizou teste com resultado IgG positivo. A equipe de vigilância em saúde e atenção básica seguem monitorando o isolamento domiciliar dele e dos seus contatos.

Informamos ainda que hoje tivemos onze testes negativos para covid-19, um deles relativo a um paciente cujo caso encontrava-se em investigação.

Tivemos ainda 14 testes rápidos negativos para a covid-19

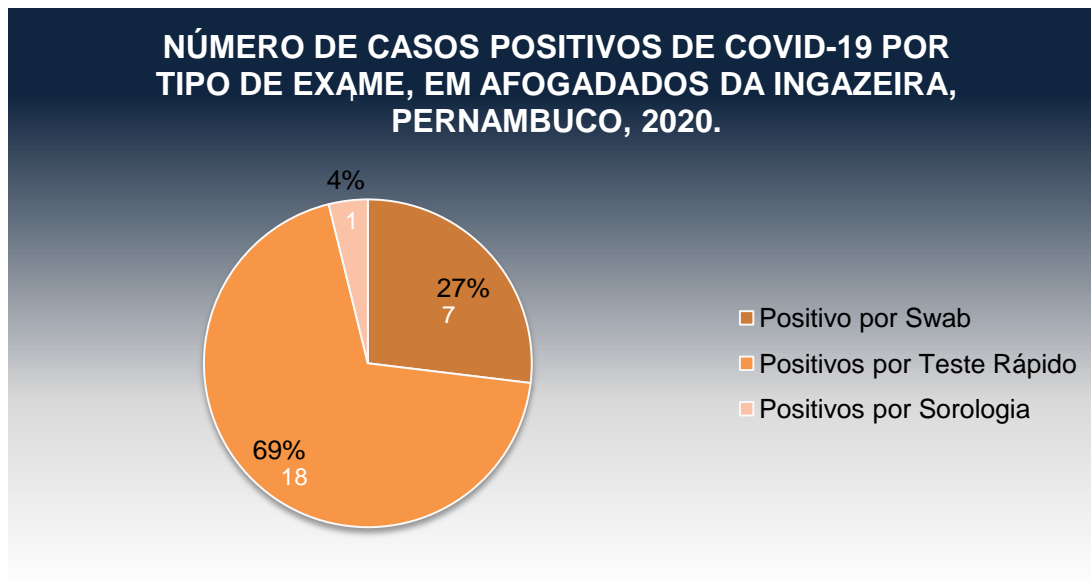
Segue abaixo situação epidemiológica detalhada do município:

## SITUAÇÃO GERAL DOS CASOS DE COVID-19

**Tabela 1:** Distribuição das notificações acumuladas até o momento.

NOTIFICADOS	DESCARTADOS	CONFIRMADOS	EM INVESTIGAÇÃO	ÓBITOS	RECUPERADOS
<b>233</b>	<b>202</b>	<b>26</b>	<b>5</b>	<b>0</b>	<b>9</b>

**Figura 1** mostra a quantidade de casos positivos até o momento identificados a partir do tipo de exame.



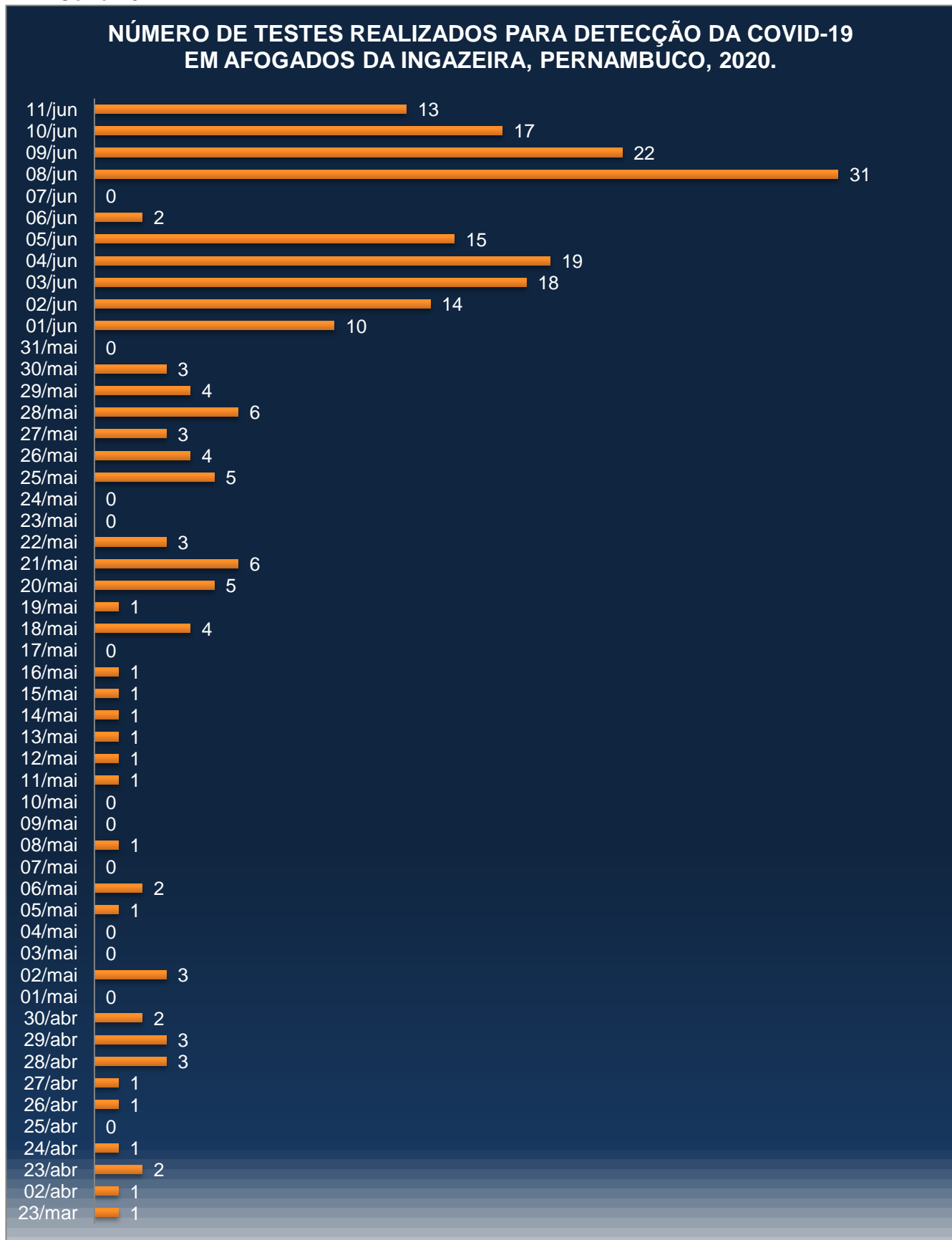
Fonte: CIEVS-PE; e-SUS VE, Secretaria Municipal de Saúde, Afogados da Ingazeira-PE.

**Figura 2** mostra a evolução dia a dia dos casos positivos identificados pela data da entrega do resultado do exame.



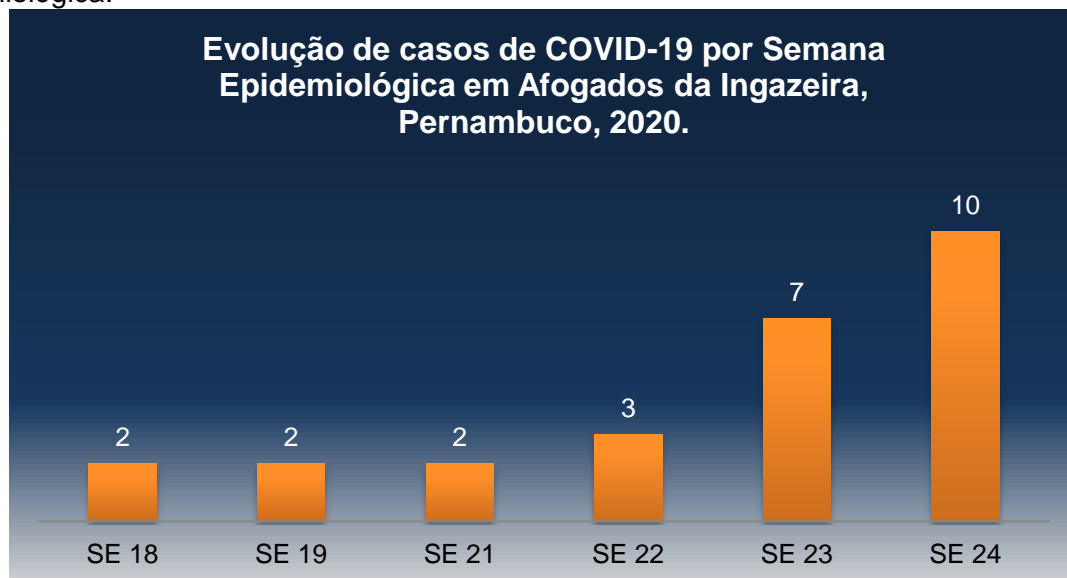
Fonte: CIEVS-PE; e-SUS VE, Secretaria Municipal de Saúde, Afogados da Ingazeira-PE.

**Figura 3** mostra a quantidade de exames, por dia, realizados no município para detecção da Covid-19



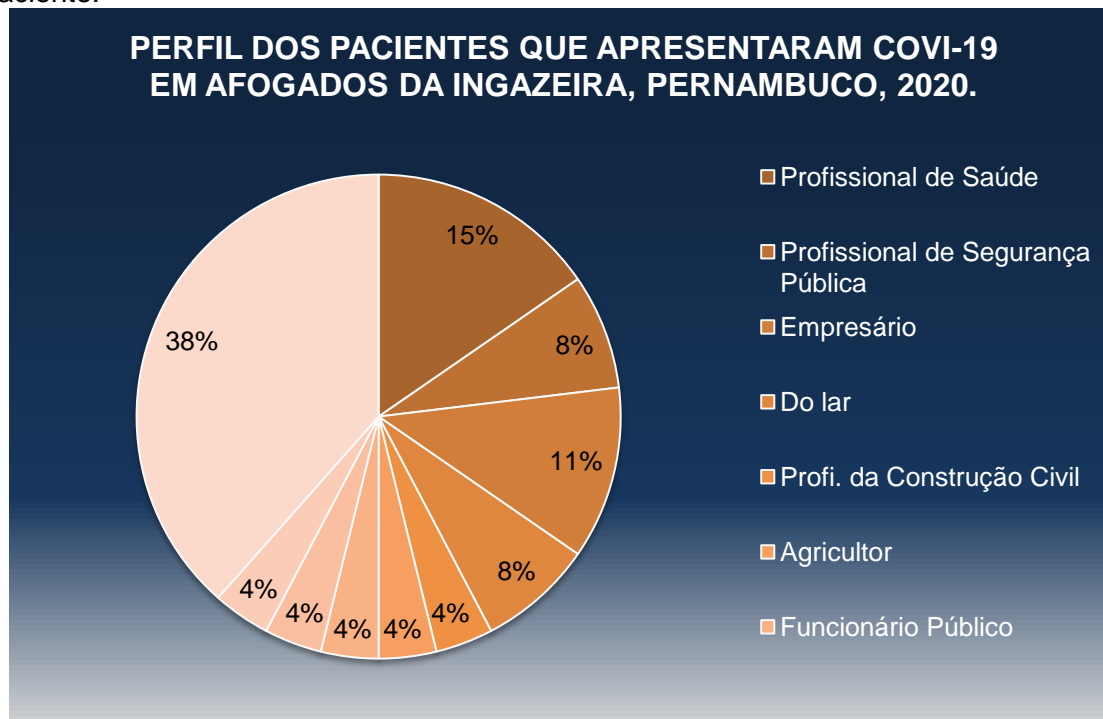
Fonte: CIEVS-PE; e-SUS VE, Secretaria Municipal de Saúde, Afogados da Ingazeira-PE.

**Figura 4** mostra a quantidade de casos confirmados da Covid-19 durante cada semana epidemiológica.



Fonte: CIEVS-PE; e-SUS VE, Secretaria Municipal de Saúde, Afogados da Ingazeira-PE.

**Figura 5** mostra a quantidade de casos confirmados da Covid-19 a partir do tipo de ocupação de cada paciente.



Fonte: CIEVS-PE; e-SUS VE, Secretaria Municipal de Saúde, Afogados da Ingazeira-PE.

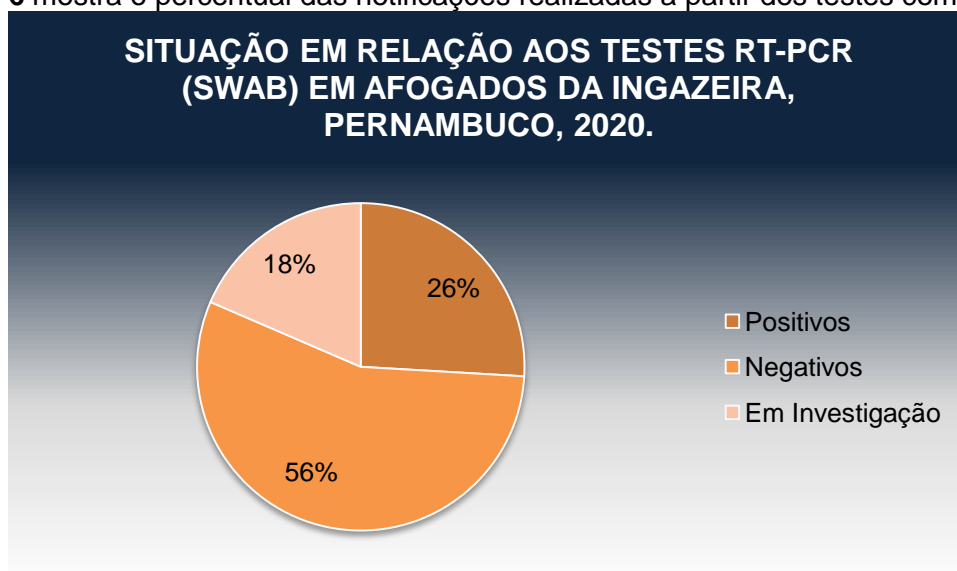
## SITUAÇÃO DETALHADA DOS TESTES RT-PCR (SWAB) REALIZADOS

**Tabela 2:** Distribuição das notificações referente aos testes realizados com Swab acumulados até o momento.

NOTIFICADOS	DESCARTADOS <sup>1</sup>	CONFIRMADOS	EM INVESTIGAÇÃO	ÓBITOS	RECUPERADOS
27	15	7	5	0	3

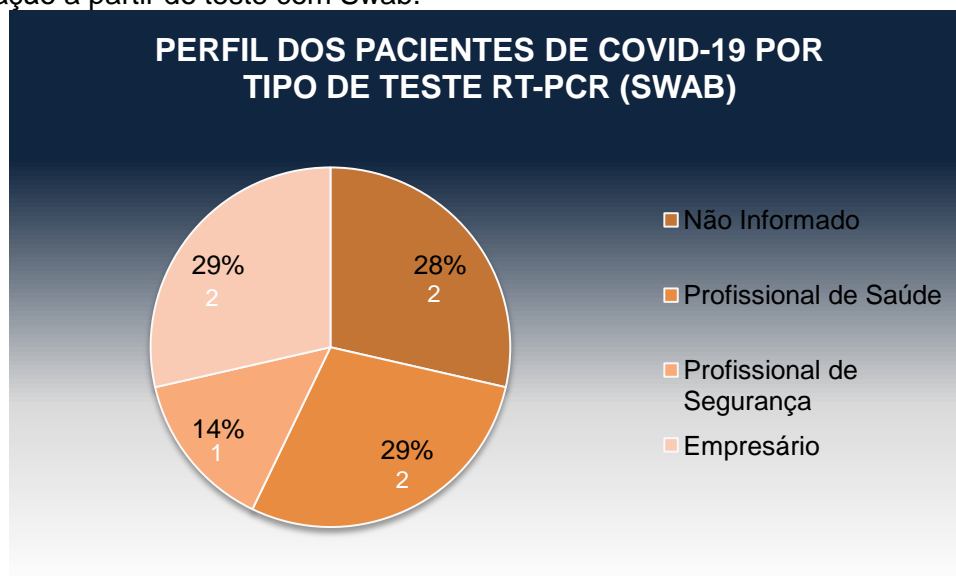
Fonte: CIEVS-PE; e-SUS VE, Secretaria Municipal de Saúde, Afogados da Ingazeira-PE.

**Figura 6** mostra o percentual das notificações realizadas a partir dos testes com Swab.



Fonte: CIEVS-PE; e-SUS VE, Secretaria Municipal de Saúde, Afogados da Ingazeira-PE.

**Figura 7** mostra o percentual do tipo de ocupação dos pacientes de Covid-19 que tiveram sua confirmação a partir do teste com Swab.



Fonte: CIEVS-PE; e-SUS VE, Secretaria Municipal de Saúde, Afogados da Ingazeira-PE.

**Figura 8** Distribuição, por dia, dos testes realizados com Swab.



Fonte: CIEVS-PE; e-SUS VE, Secretaria Municipal de Saúde, Afogados da Ingazeira-PE.

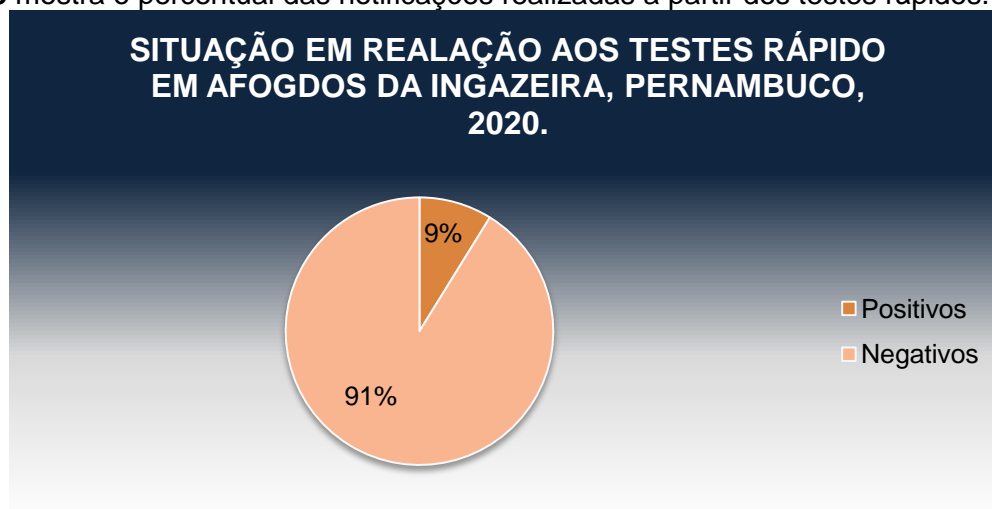
## SITUAÇÃO DETALHADA DOS TESTES RÁPIDO REALIZADOS

**Tabela 3:** Distribuição das notificações referente aos testes rápidos a acumulados até o momento.

NOTIFICADOS	DESCARTADOS	CONFIRMADOS	ÓBITOS	RECUPERADOS
204	186	18	0	2

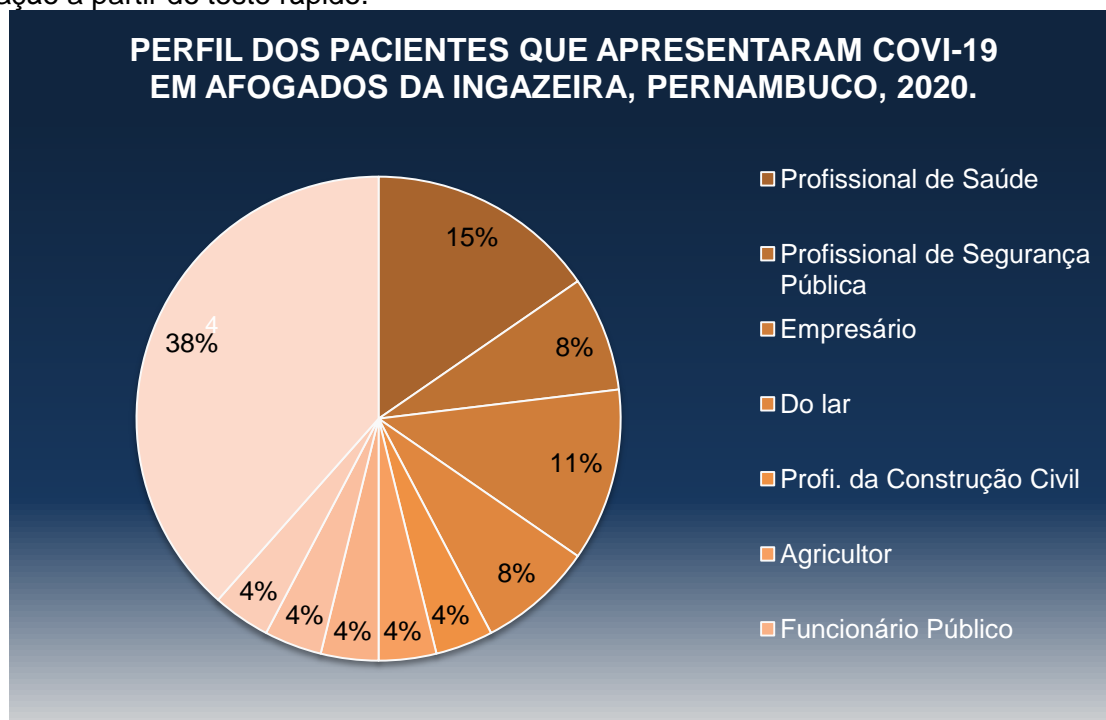
Fonte: CIEVS-PE; e-SUS VE, Secretaria Municipal de Saúde, Afogados da Ingazeira-PE.

**Figura 9** mostra o percentual das notificações realizadas a partir dos testes rápidos.



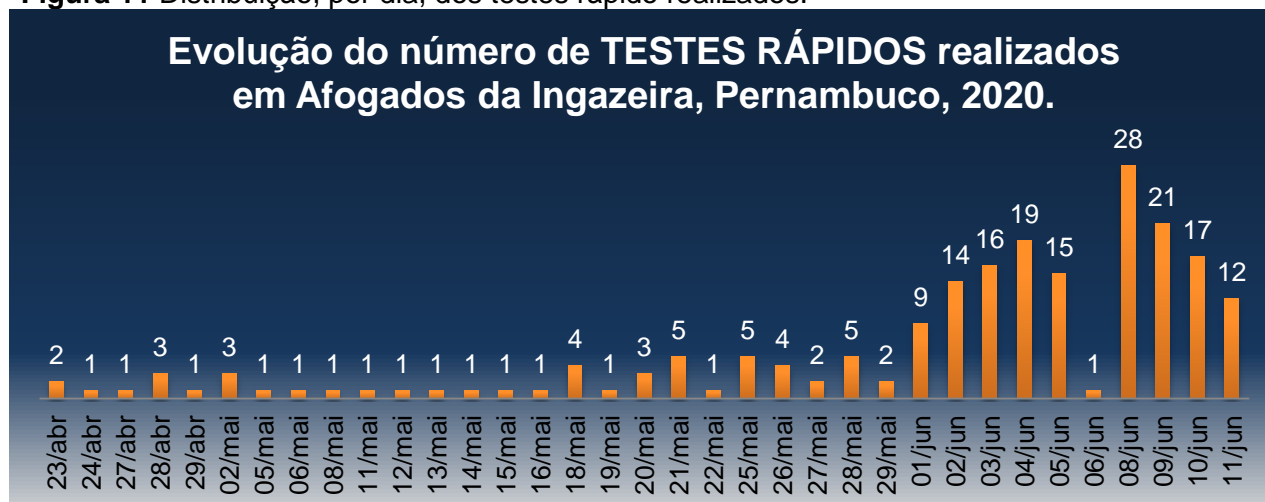
Fonte: CIEVS-PE; e-SUS VE, Secretaria Municipal de Saúde, Afogados da Ingazeira-PE.

**Figura 10** mostra o percentual do tipo de ocupação dos pacientes de Covid-19 que tiveram sua confirmação a partir do teste rápido.



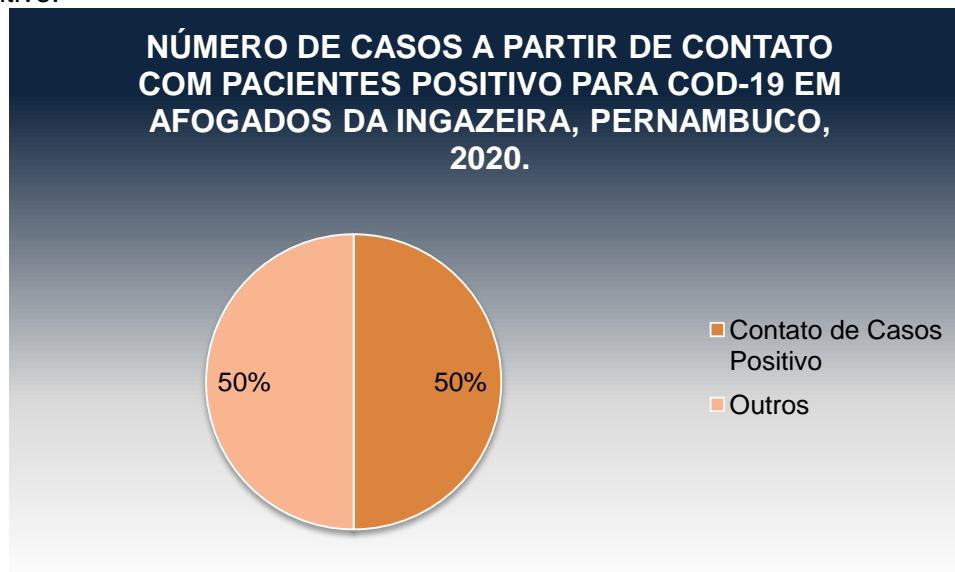
Fonte: CIEVS-PE; e-SUS VE, Secretaria Municipal de Saúde, Afogados da Ingazeira-PE.

**Figura 11** Distribuição, por dia, dos testes rápido realizados.



Fonte: CIEVS-PE; e-SUS VE, Secretaria Municipal de Saúde, Afogados da Ingazeira-PE.

**Figura 12** mostra o percentual de pessoas que adquiriram a Covid-19 a partir de contato com casos positivo.



Fonte: CIEVS-PE; e-SUS VE, Secretaria Municipal de Saúde, Afogados da Ingazeira-PE.

## SITUAÇÃO DETALHADA DOS TESTES DE SOROLOGIA REALIZADOS

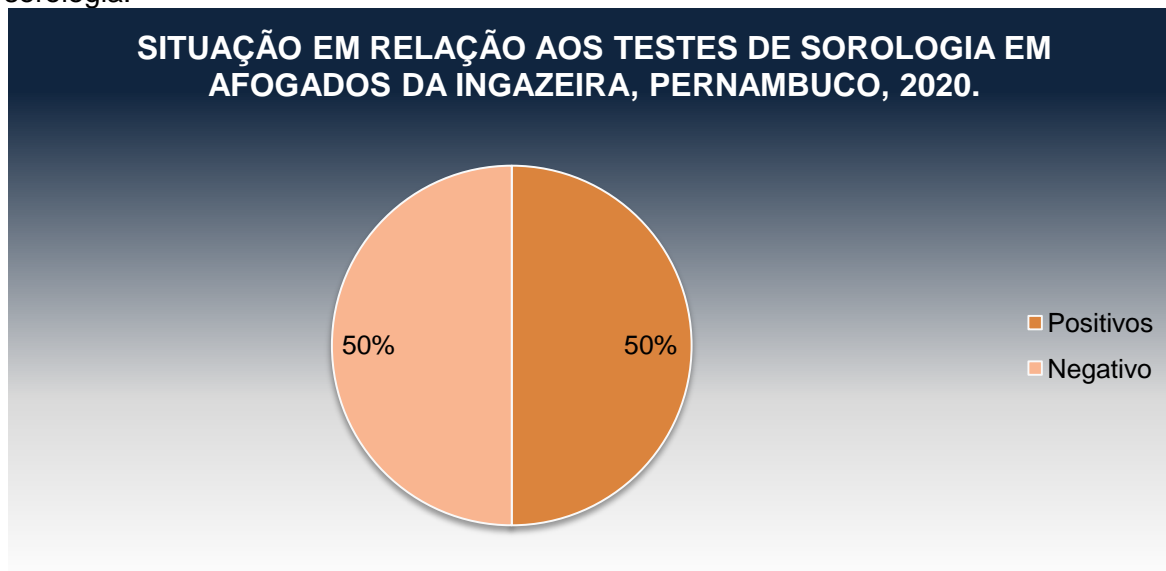
**Tabela 3:** Distribuição das notificações referente aos testes realizados a partir do exame de sorologia acumulados até o momento.

NOTIFICADOS	DESCARTADOS <sup>1</sup>	CONFIRMADOS	ÓBITOS	RECUPERADOS
2	1	1	0	0

Fonte: CIEVS-PE; e-SUS VE, Secretaria Municipal de Saúde, Afogados da Ingazeira-PE.

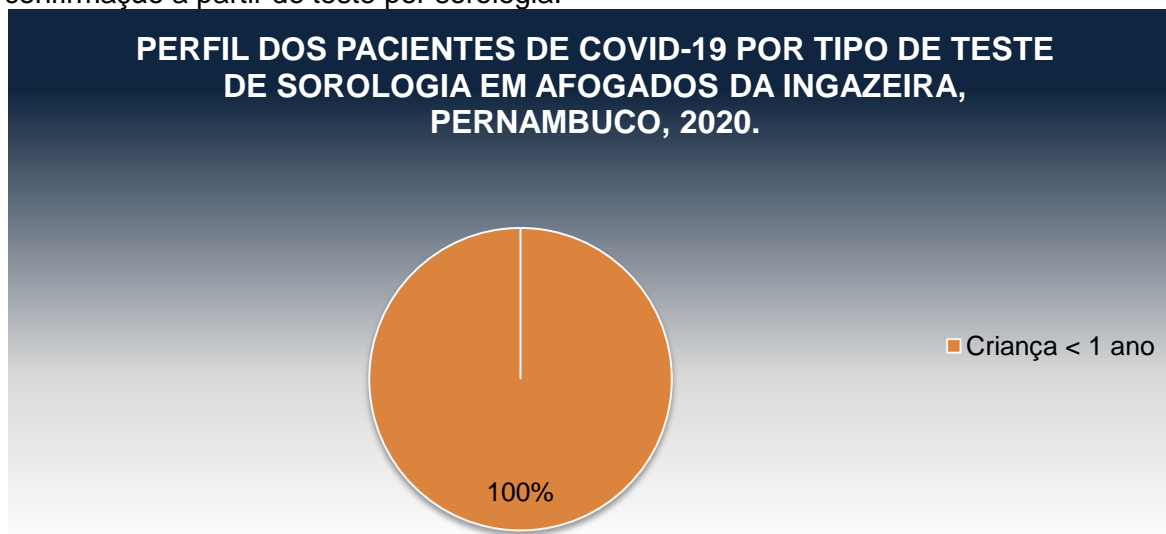


**Figura 13** mostra o percentual das notificações realizadas a partir dos testes realizados por sorologia.

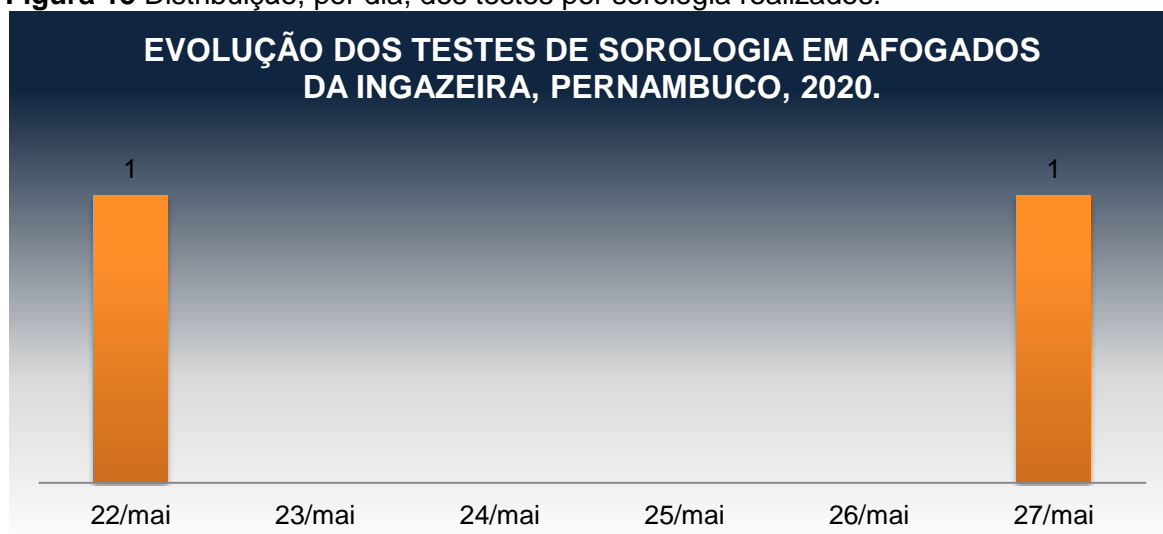


Fonte: CIEVS-PE; e-SUS VE, Secretaria Municipal de Saúde, Afogados da Ingazeira-PE.

**Figura 14** mostra o percentual do tipo de perfil dos pacientes de Covid-19 que tiveram sua confirmação a partir do teste por sorologia.



Fonte: CIEVS-PE; e-SUS VE, Secretaria Municipal de Saúde, Afogados da Ingazeira-PE.

**Figura 15** Distribuição, por dia, dos testes por sorologia realizados.

Fonte: CIEVS-PE; e-SUS VE, Secretaria Municipal de Saúde, Afogados da Ingazeira-PE.

**Tabela 4.** Distribuição dos casos notificados para COVID-19 em Pernambuco e no Brasil.

LOCALIDADE	CASOS CONFIRMADOS	Nº DE ÓBITOS	TAXA DE LETALIDADE <sup>1</sup>
<b>BRASIL</b>	<b>802.828</b>	<b>40.920</b>	<b>5,1%</b>
<b>PERNAMBUCO</b>	<b>42.994</b>	<b>3.633</b>	<b>8,4%</b>

<sup>1</sup>Nota: Taxa de letalidade é a proporção entre o número de mortes por uma doença e o número total de doentes que sofrem dessa doença, ao longo de um determinado período de tempo.

Fonte: CIEVS/NUVRESP/SEVS/SES

Ministério da Saúde / (<http://plataforma.saude.gov.br/novocoronavirus/>)

**SITUAÇÃO DETALHADA DE CASOS GRAVES POR REGIÃO****Tabela 5.** Distribuição dos casos de SRAG confirmados para COVID-19, segundo região de saúde e município de residência, Pernambuco, 2020.

MUNICÍPIO DE RESIDÊNCIA	NÚMERO DE CASOS
<b>I GERES</b>	<b>13.790</b>
<b>II GERES</b>	<b>446</b>
<b>III GERES</b>	<b>715</b>
<b>IV GERES</b>	<b>721</b>
<b>V GERES</b>	<b>141</b>
<b>VI GERES</b>	<b>109</b>
<b>VII GERES</b>	<b>49</b>
<b>VIII GERES</b>	<b>56</b>
<b>IX GERES</b>	<b>43</b>
<b>X GERES</b>	<b>34</b>
Afogados da Ingazeira	2
Brejinho	0
Carnaíba	6
Iguaracy	3
Ingazeira	0
Itapetim	1
Quixaba	4
Santa Terezinha	1
São José do Egito	8
Solidão	0
Tabira	6
Tuparetama	3
<b>XI GERES</b>	<b>44</b>
<b>XII GERES</b>	<b>341</b>
OUTRO ESTADO	63
OUTRO PAÍS	3
IGNORADO	2
<b>TOTAL</b>	<b>16.557</b>

Secretaria Municipal de Saúde  
Afogados da Ingazeira