

COVID – 19

Informe Epidemiológico - Nº 94

18/06/2020

Atualizado às 23:02h

Informamos que temos hoje mais três casos positivos confirmados em nosso município. São eles:

Paciente do sexo feminino, 36 anos, profissional de saúde (trabalha em cidade vizinha), apresentou sintomas sugestivos para covid-19 e realizou o teste rápido com resultado positivo.

Paciente do sexo masculino, 56 anos, agricultor, contato de caso positivo anunciado anteriormente, realizou teste e apresentou resultado de IgG positivo para covid-19.

Paciente do sexo feminino, 56 anos, agricultora, contato de caso positivo, após apresentar sintomas sugestivos para covid-19 realizou testagem com resultado positivo.

Todos os casos positivos estão em quarentena domiciliar monitorada pelas nossas equipes de vigilância em saúde e atenção básica.

Entram em investigação dois casos. O de um paciente do sexo masculino, 53 anos, cardiopata, diabético e portador de insuficiência renal crônica. Está internado no PROCAPE, em Recife, para tratar dos problemas citados. A equipe do referido hospital resolveu colher swab para investigar infecção por covid-19, após o mesmo apresentar sintomas sugestivos. O município aguarda resultado do exame. E o de um paciente do sexo masculino, 58 anos, após apresentar sintomas de COVID - 19 deu entrada no Hospital Regional Emília Câmara. Lá, a equipe do hospital realizou a coleta de swab e o município aguarda resultado.

Os contatos dos casos estão sendo monitorados pelas equipe de vigilância em saúde e atenção básica.

Também foi confirmado hoje o primeiro óbito por covid-19 em nosso município. Trata-se de um paciente do sexo masculino, 74 anos, portador de doença crônica degenerativa, positivo para covid-19, apresentou quadro de choque cardiogênico após complicação do quadro de síndrome respiratória aguda grave, infelizmente veio a óbito.

Informamos que hoje, ao concluir a investigação de dois casos através da Vigilância Epidemiológica, observamos a ausência de caso índice (transmissor) identificado. Assim, a covid-19 já pode ser considerada uma doença com transmissão comunitária em nosso município.

Em nossa unidade de campanha foram realizados hoje 24 testes rápidos negativos para covid-19.

Segue abaixo situação epidemiológica detalhada do município:

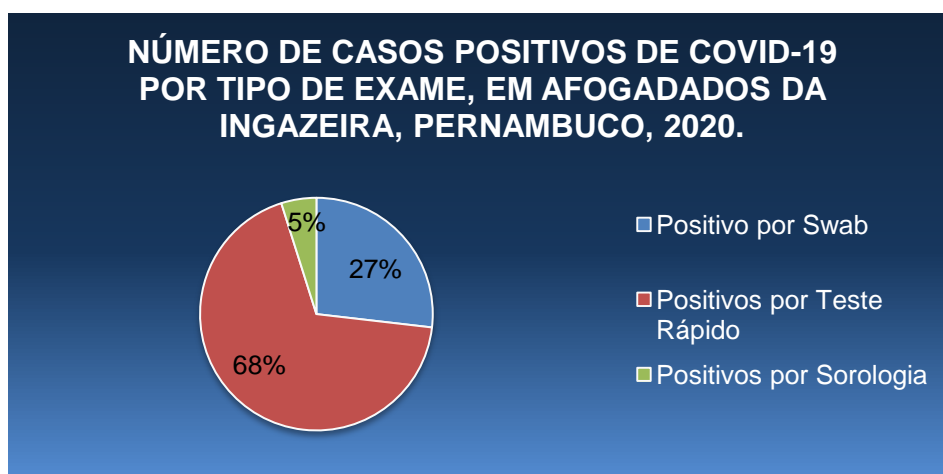
SITUAÇÃO GERAL DOS CASOS DE COVID-19

Tabela 1: Distribuição das notificações acumuladas até o momento.

NOTIFICADOS	DESCARTADOS	CONFIRMADOS	EM INVESTIGAÇÃO	ÓBITOS	RECUPERADOS
369	318	41	10	1	20

Fonte: CIEVS-PE; e-SUS VE, Secretaria Municipal de Saúde, Afogados da Ingazeira-PE.

Figura 1 mostra a quantidade de casos positivos até o momento identificados a partir do tipo de exame.



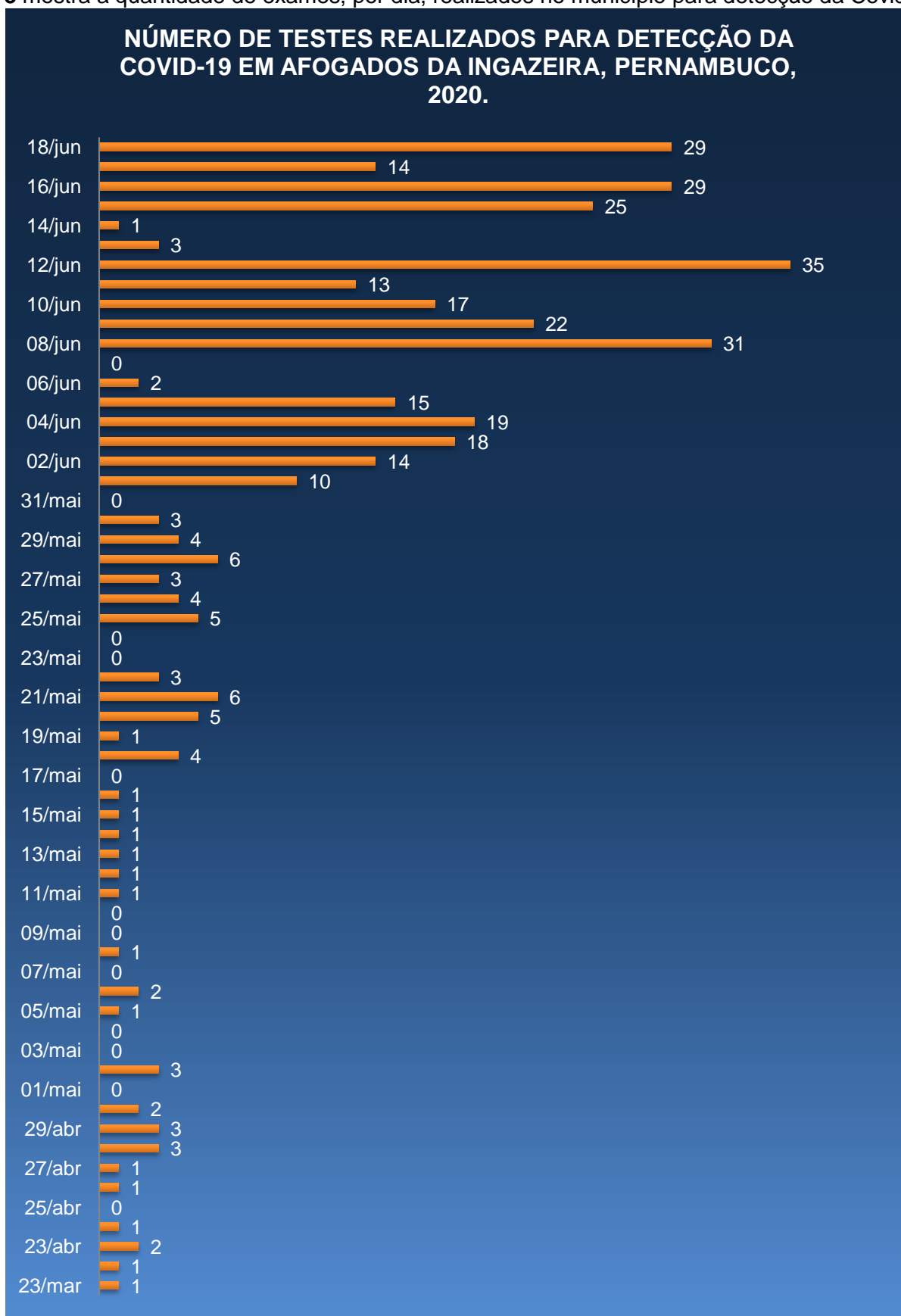
Fonte: CIEVS-PE; e-SUS VE, Secretaria Municipal de Saúde, Afogados da Ingazeira-PE.

Figura 2 mostra a evolução dia a dia dos casos positivos identificados pela data da entrega do resultado do exame.



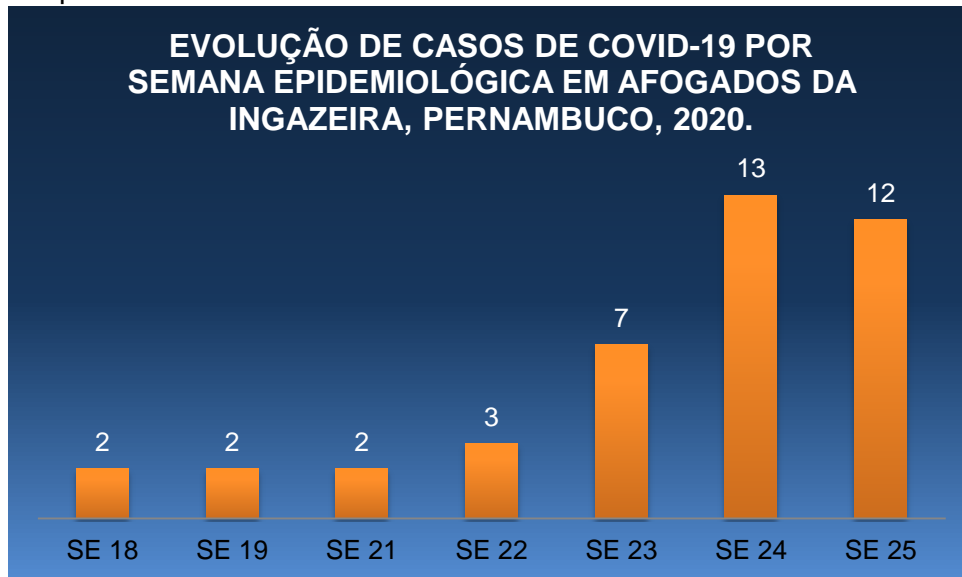
Fonte: CIEVS-PE; e-SUS VE, Secretaria Municipal de Saúde, Afogados da Ingazeira-PE.

Figura 3 mostra a quantidade de exames, por dia, realizados no município para detecção da Covid-19



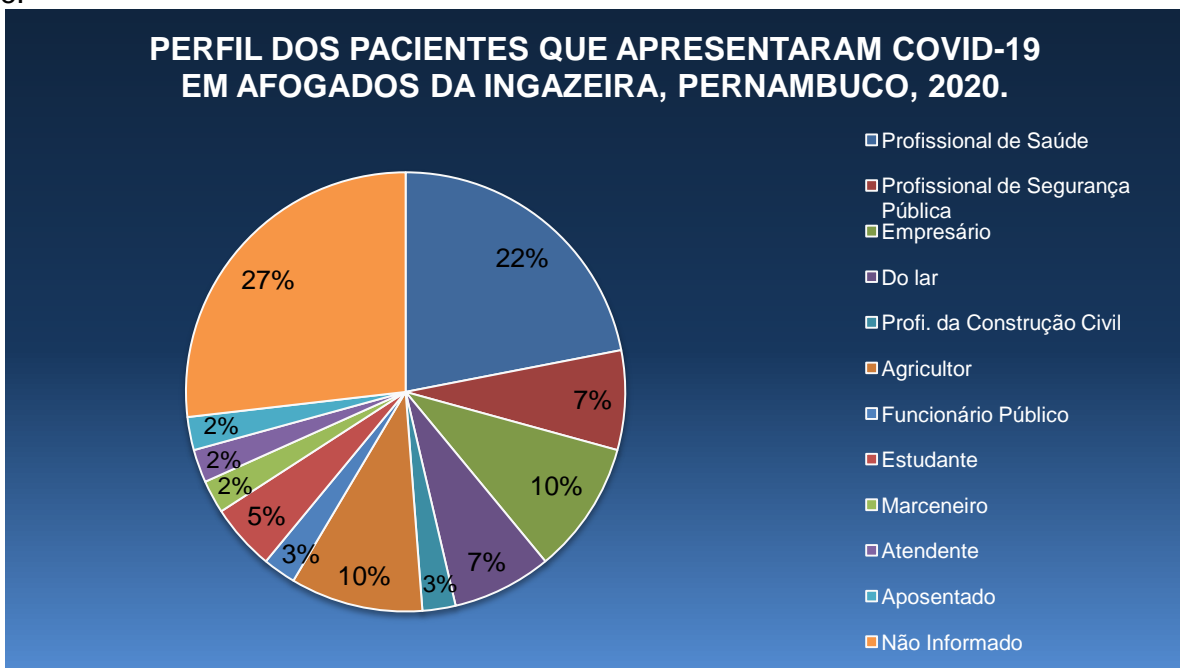
Fonte: CIEVS-PE; e-SUS VE, Secretaria Municipal de Saúde, Afogados da Ingazeira-PE.

Figura 4 mostra a quantidade de casos confirmados da Covid-19 durante cada semana epidemiológica.



Fonte: CIEVS-PE; e-SUS VE, Secretaria Municipal de Saúde, Afogados da Ingazeira-PE.

Figura 5 mostra a quantidade de casos confirmados da Covid-19 a partir do tipo de ocupação do paciente.

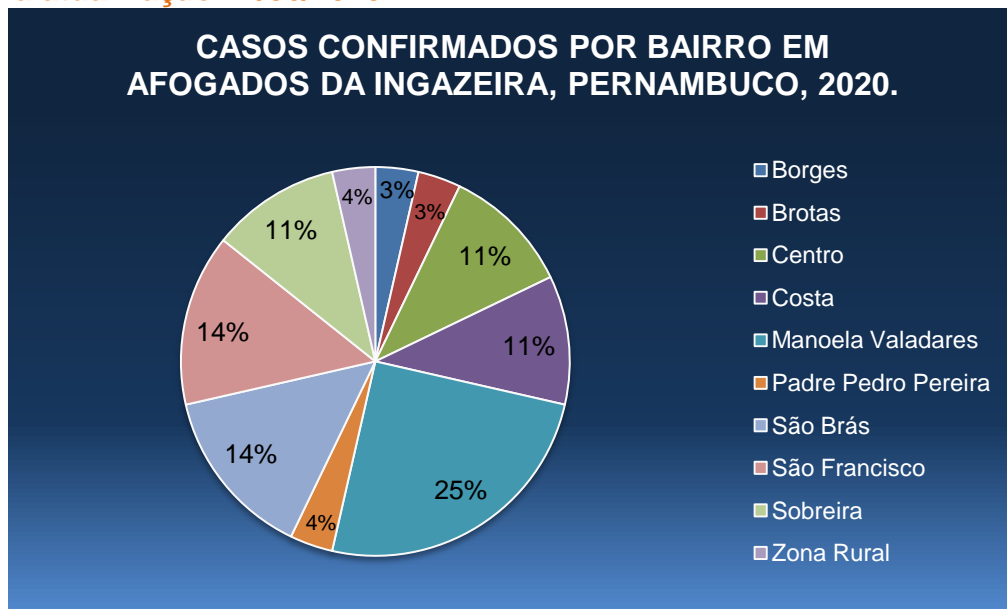


Fonte: CIEVS-PE; e-SUS VE, Secretaria Municipal de Saúde, Afogados da Ingazeira-PE.

Figura 6 mostra a quantidade de casos confirmados da Covid-19 por bairro

* **Dados atualizados todas as sextas-feiras**

** **Última atualização 12/06/2020.**



Fonte: CIEVS-PE; e-SUS VE, Secretaria Municipal de Saúde, Afogados da Ingazeira-PE.

SITUAÇÃO DETALHADA DOS TESTES RT-PCR (SWAB) REALIZADOS

Tabela 2: Distribuição das notificações referente aos testes realizados com Swab acumulados até o momento.

NOTIFICADOS	DESCARTADOS ¹	CONFIRMADOS	EM INVESTIGAÇÃO	ÓBITOS	RECUPERADOS
37	16	11	10	1	5

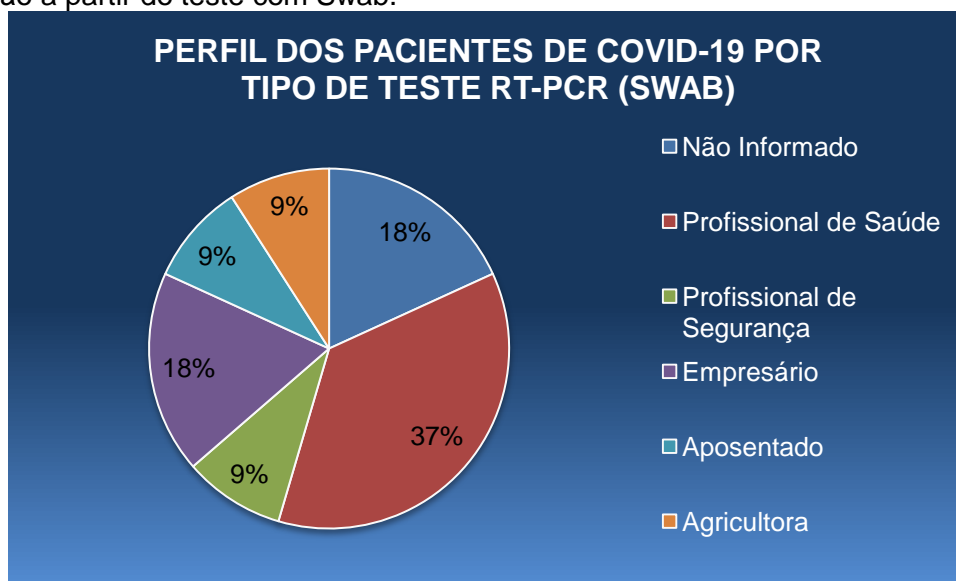
Fonte: CIEVS-PE; e-SUS VE, Secretaria Municipal de Saúde, Afogados da Ingazeira-PE.

Figura 7 mostra o percentual das notificações realizadas a partir dos testes com Swab.



Fonte: CIEVS-PE; e-SUS VE, Secretaria Municipal de Saúde, Afogados da Ingazeira-PE.

Figura 8 mostra o percentual do tipo de ocupação dos pacientes de Covid-19 que tiveram sua confirmação a partir do teste com Swab.



Fonte: CIEVS-PE; e-SUS VE, Secretaria Municipal de Saúde, Afogados da Ingazeira-PE.

Figura 9 Distribuição, por dia, dos testes realizados com Swab.

Fonte: CIEVS-PE; e-SUS VE, Secretaria Municipal de Saúde, Afogados da Ingazeira-PE.

SITUAÇÃO DETALHADA DOS TESTES RÁPIDO REALIZADOS

Tabela 3: Distribuição das notificações referente aos testes rápidos a acumulados até o momento.

NOTIFICADOS	DESCARTADOS	CONFIRMADOS	ÓBITOS	RECUPERADOS
329	301	28	0	14

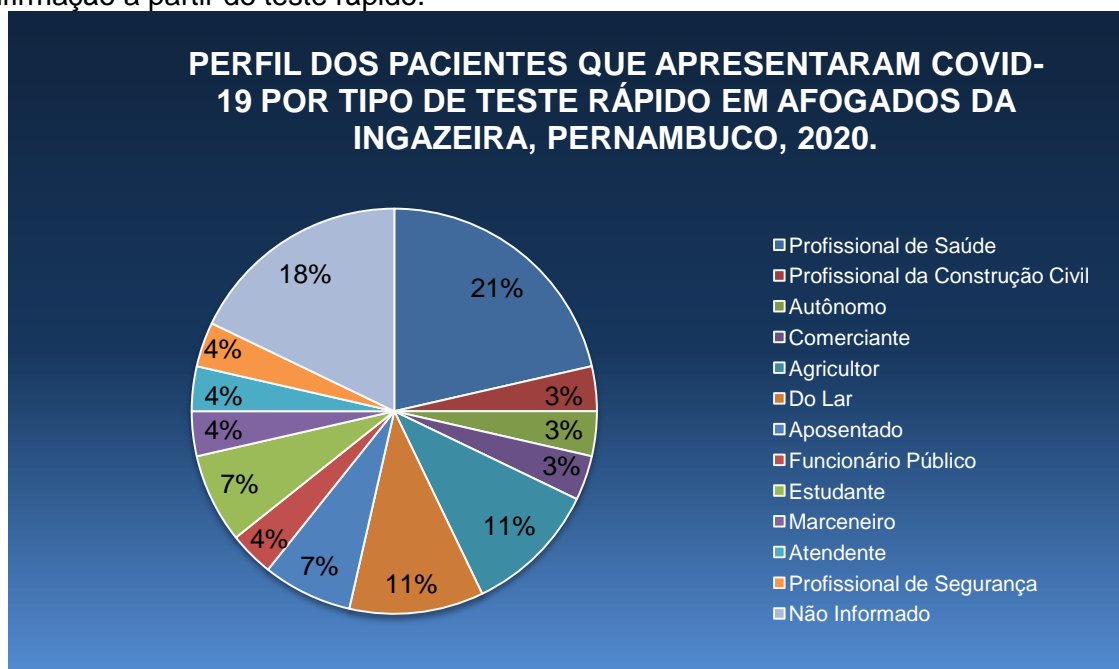
Fonte: CIEVS-PE; e-SUS VE, Secretaria Municipal de Saúde, Afogados da Ingazeira-PE.

Figura 10 mostra o percentual das notificações realizadas a partir dos testes rápidos.

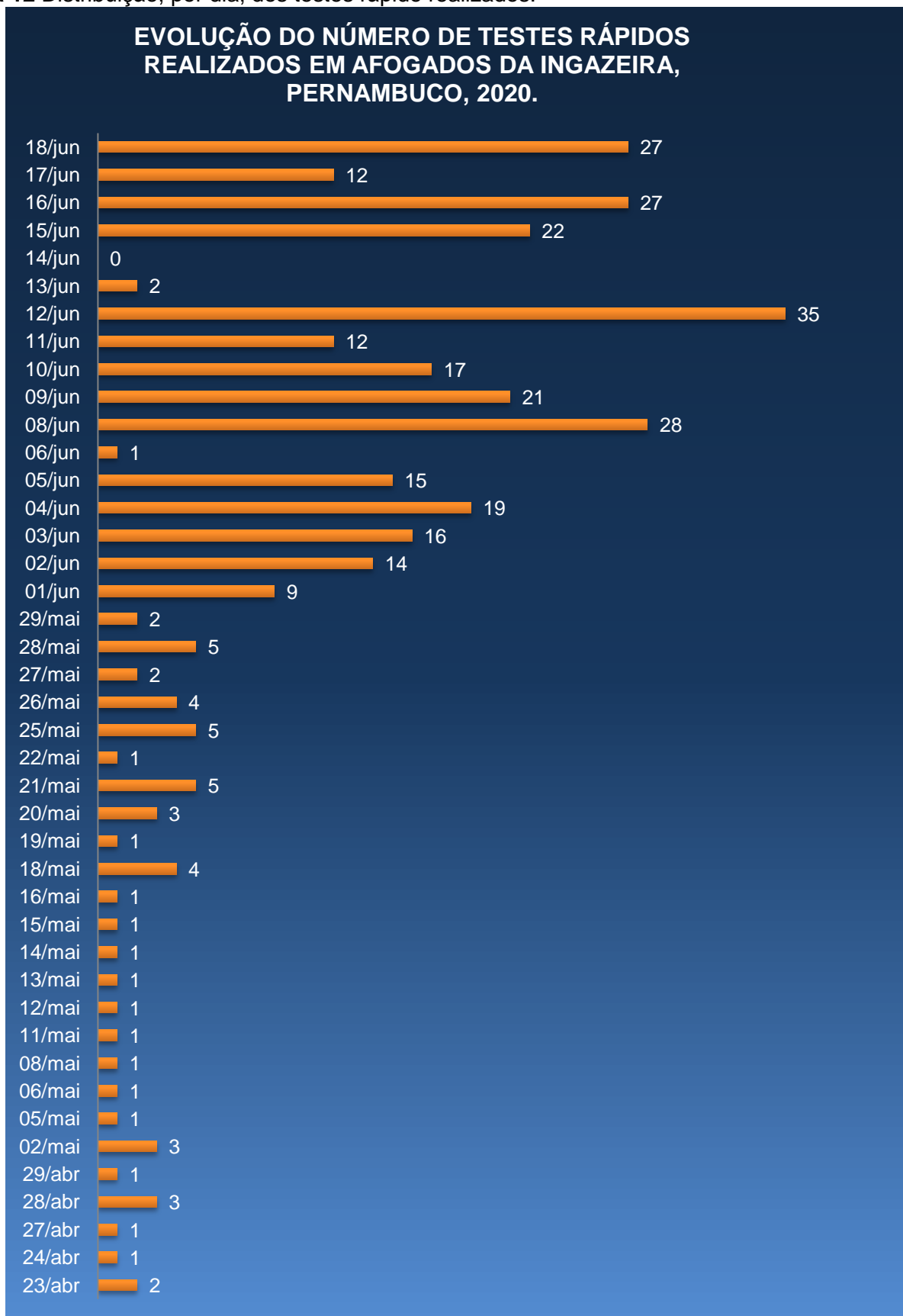


Fonte: CIEVS-PE; e-SUS VE, Secretaria Municipal de Saúde, Afogados da Ingazeira-PE.

Figura 11 mostra o percentual do tipo de ocupação dos pacientes de Covid-19 que tiveram sua confirmação a partir do teste rápido.

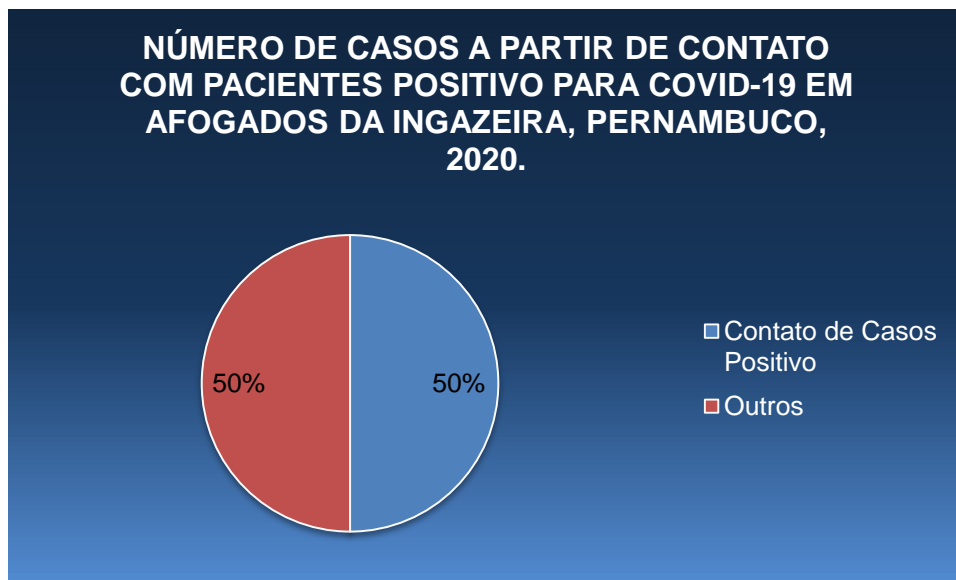


Fonte: CIEVS-PE; e-SUS VE, Secretaria Municipal de Saúde, Afogados da Ingazeira-PE.

Figura 12 Distribuição, por dia, dos testes rápido realizados.

Fonte: CIEVS-PE; e-SUS VE, Secretaria Municipal de Saúde, Afogados da Ingazeira-PE.

Figura 13 mostra o percentual de pessoas que adquiriram a Covid-19 a partir de contato com casos positivo.



Fonte: CIEVS-PE; e-SUS VE, Secretaria Municipal de Saúde, Afogados da Ingazeira-PE.

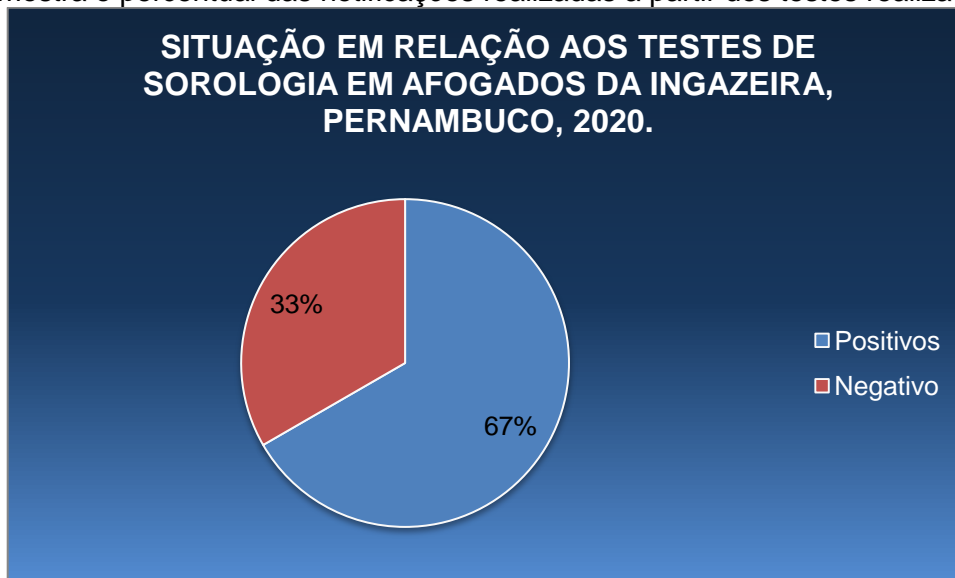
SITUAÇÃO DETALHADA DOS TESTES DE SOROLOGIA REALIZADOS

Tabela 3: Distribuição das notificações referente aos testes realizados a partir do exame de sorologia acumulados até o momento.

NOTIFICADOS	DESCARTADOS ¹	CONFIRMADOS	ÓBITOS	RECUPERADOS
3	1	2	0	1

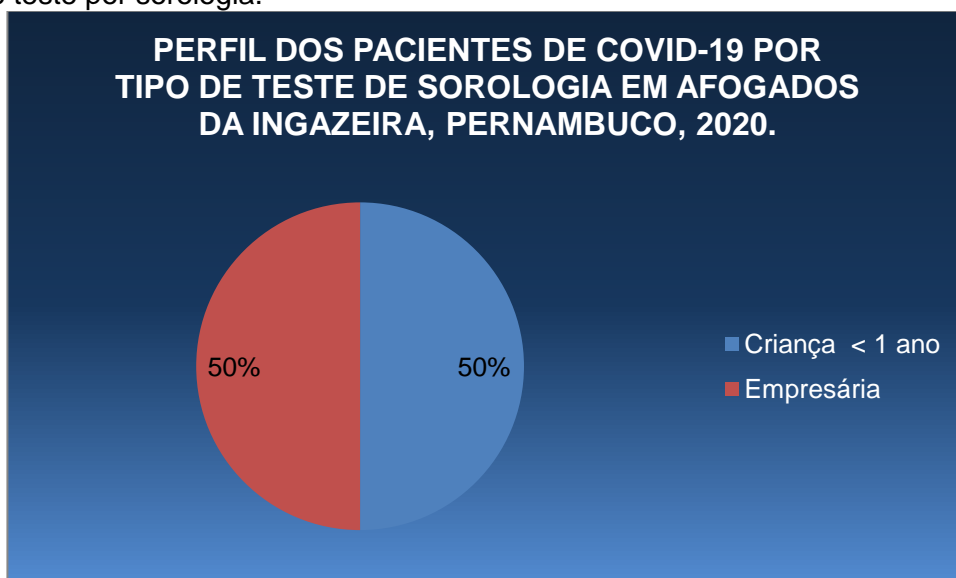
Fonte: CIEVS-PE; e-SUS VE, Secretaria Municipal de Saúde, Afogados da Ingazeira-PE.

Figura 14 mostra o percentual das notificações realizadas a partir dos testes realizados por sorologia.



Fonte: CIEVS-PE; e-SUS VE, Secretaria Municipal de Saúde, Afogados da Ingazeira-PE.

Figura 15 mostra o percentual do tipo de perfil dos pacientes de Covid-19 que tiveram sua confirmação a partir do teste por sorologia.



Fonte: CIEVS-PE; e-SUS VE, Secretaria Municipal de Saúde, Afogados da Ingazeira-PE.

Figura 16 Distribuição, por dia, dos testes por sorologia realizados.

Fonte: CIEVS-PE; e-SUS VE, Secretaria Municipal de Saúde, Afogados da Ingazeira-PE.

Tabela 4. Distribuição dos casos notificados para COVID-19 em Pernambuco e no Brasil.

LOCALIDADE	CASOS CONFIRMADOS	Nº DE ÓBITOS	TAXA DE LETALIDADE ¹
BRASIL	978.142	47.748	4,9%
PERNAMBUCO	48.626	4.057	8,3%

¹Nota: Taxa de letalidade é a proporção entre o número de mortes por uma doença e o número total de doentes que sofrem dessa doença, ao longo de um determinado período de tempo.

Fonte: CIEVS/NUVRESP/SEVS/SES

Ministério da Saúde / (<http://plataforma.saude.gov.br/novocoronavirus/>)

SITUAÇÃO DETALHADA DE CASOS GRAVES POR REGIÃO

Tabela 5. Distribuição dos casos de SRAG confirmados para COVID-19, segundo região de saúde e município de residência, Pernambuco, 2020.

MUNICÍPIO DE RESIDÊNCIA	NÚMERO DE CASOS
I GERES	14.461
II GERES	512
III GERES	819
IV GERES	878
V GERES	171
VI GERES	126
VII GERES	54
VIII GERES	70
IX GERES	54
X GERES	48
Afogados da Ingazeira	4
Brejinho	1
Carnaíba	8
Iguaracy	3
Ingazeira	1
Itapetim	1
Quixaba	6
Santa Terezinha	2
São José do Egito	9
Solidão	0
Tabira	8
Tuparetama	5
XI GERES	51
XII GERES	391
OUTRO ESTADO	78
OUTRO PAÍS	3
IGNORADO	2
TOTAL	17.718

Secretaria Municipal de Saúde
Afogados da Ingazeira