

COVID – 19

Informe Epidemiológico - Nº 96

20/06/2020

Atualizado às 23:55h

No boletim de hoje informamos que tivemos o registro de mais um caso positivo de Covid-19 em nosso município.

Trata-se de um paciente que estava em investigação, do sexo masculino, 53 anos, cardiopatia, diabético e portador de insuficiência renal crônica, está internado no PROCAPE para tratar dos problemas citados. A equipe do referido hospital realizou swab onde apresentou resultado positivo. O caso segue monitorado pela Equipe do Hospital em questão.

Outro paciente, menor de 1 ano, que estava em investigação teve seu resultado como negativo.

Informamos que hoje tivemos mais um paciente descartados para covid-19, após resultado de teste de sorologia.

Segue abaixo situação epidemiológica detalhada do município:

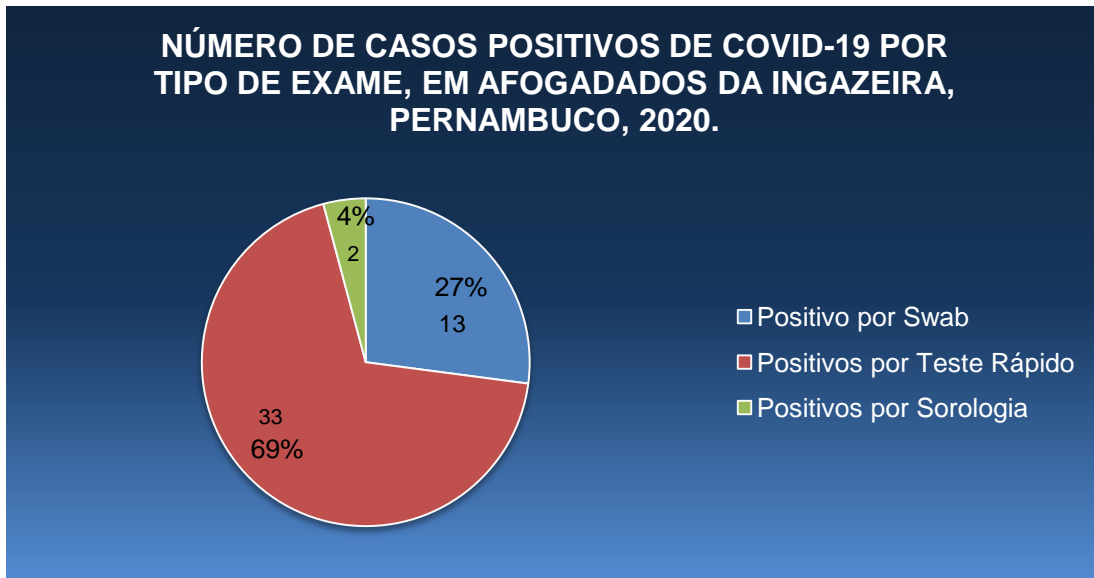
SITUAÇÃO GERAL DOS CASOS DE COVID-19

Tabela 1: Distribuição das notificações acumuladas até o momento.

NOTIFICADOS	DESCARTADOS	CONFIRMADOS	EM INVESTIGAÇÃO	ÓBITOS	RECUPERADOS
411	357	48	6	1	21

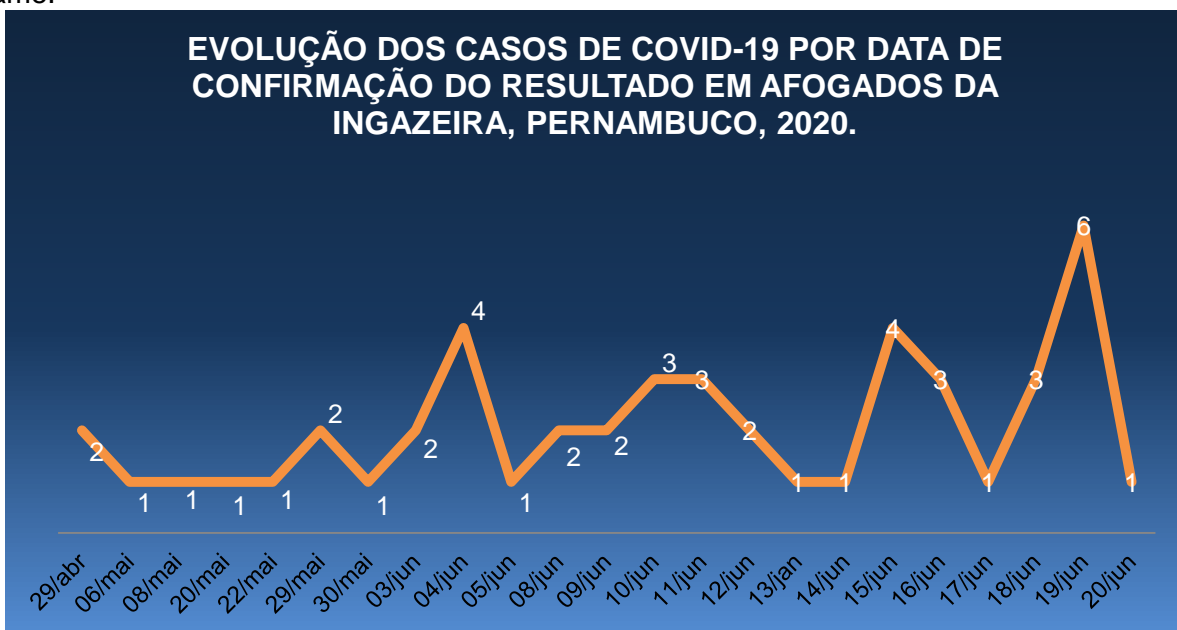
Fonte: CIEVS-PE; e-SUS VE, Secretaria Municipal de Saúde, Afogados da Ingazeira-PE.

Figura 1 mostra a quantidade de casos positivos até o momento identificados a partir do tipo de exame.



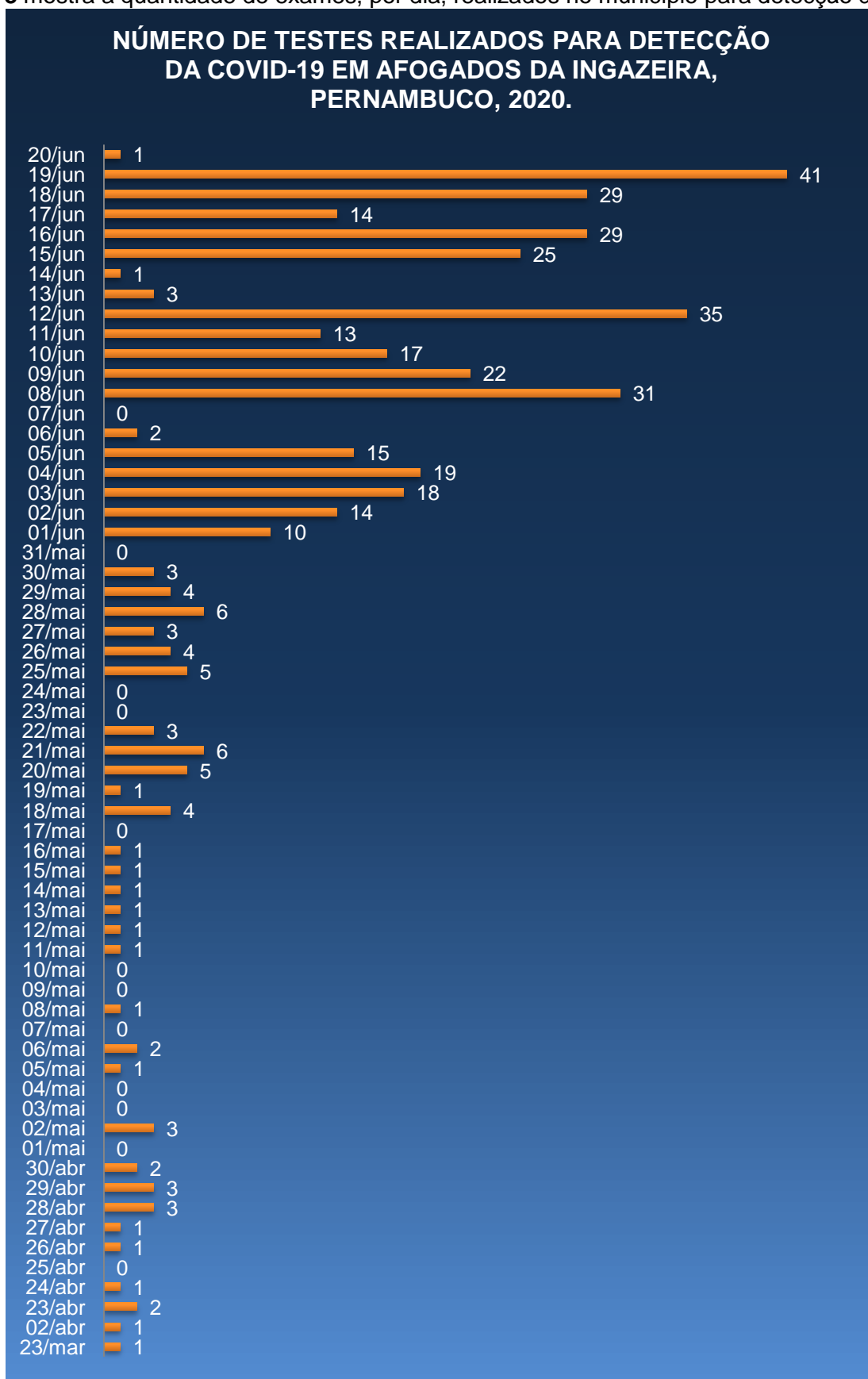
Fonte: CIEVS-PE; e-SUS VE, Secretaria Municipal de Saúde, Afogados da Ingazeira-PE.

Figura 2 mostra a evolução dia a dia dos casos positivos identificados pela data da entrega do resultado do exame.



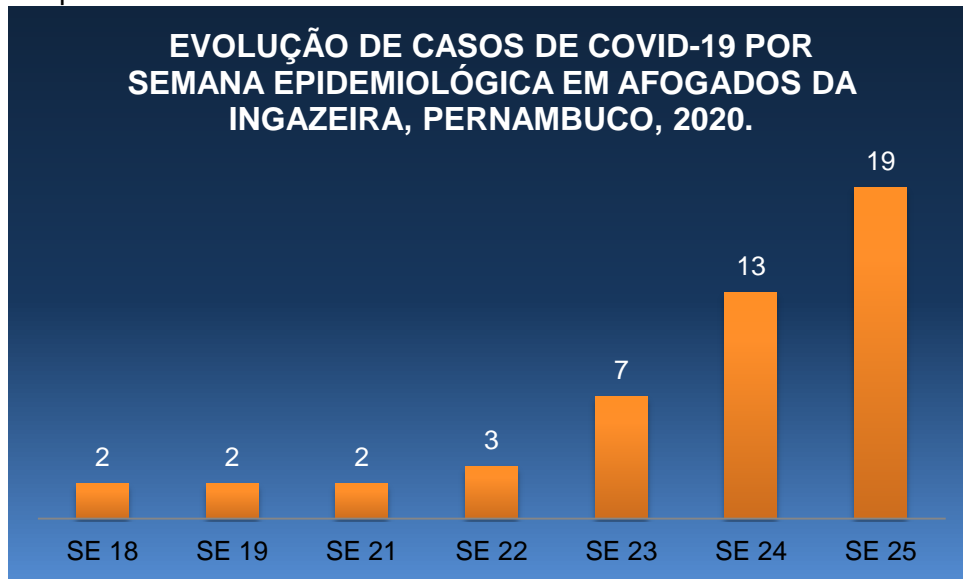
Fonte: CIEVS-PE; e-SUS VE, Secretaria Municipal de Saúde, Afogados da Ingazeira-PE.

Figura 3 mostra a quantidade de exames, por dia, realizados no município para detecção da Covid-19



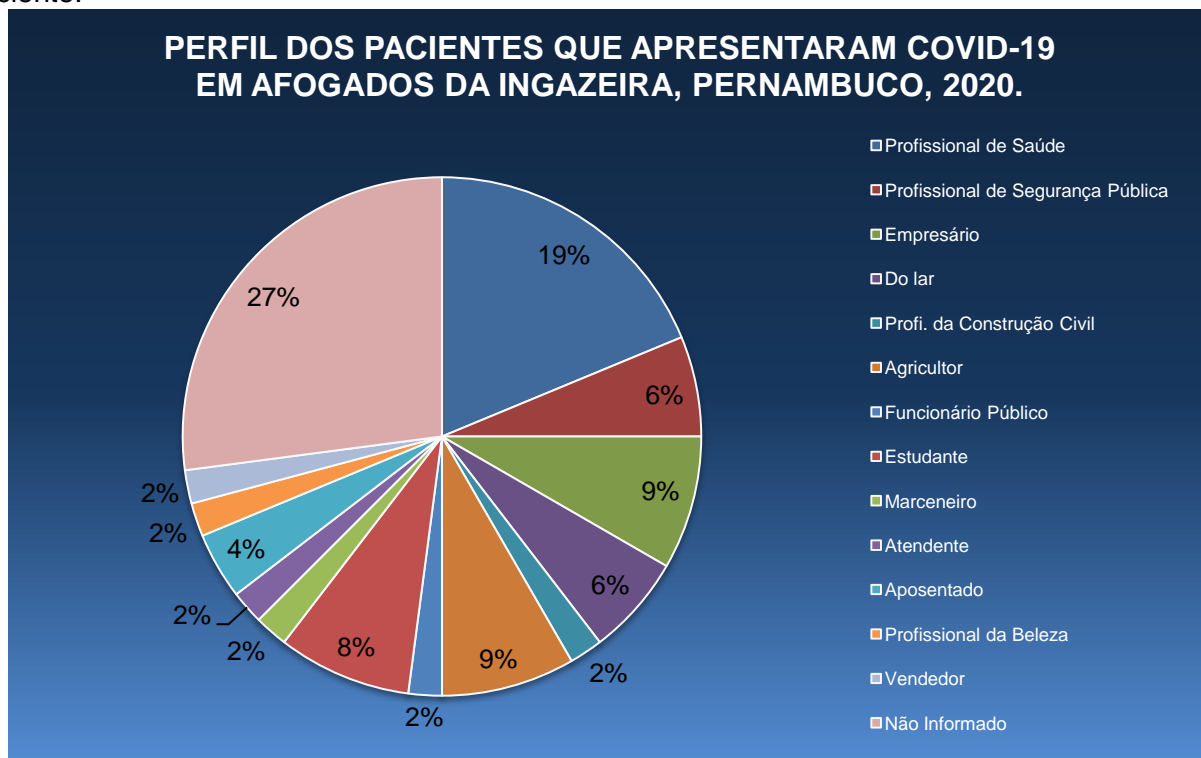
Fonte: CIEVS-PE; e-SUS VE, Secretaria Municipal de Saúde, Afogados da Ingazeira-PE.

Figura 4 mostra a quantidade de casos confirmados da Covid-19 durante cada semana epidemiológica.



Fonte: CIEVS-PE; e-SUS VE, Secretaria Municipal de Saúde, Afoogados da Ingazeira-PE.

Figura 5 mostra a quantidade de casos confirmados da Covid-19 a partir do tipo de ocupação do paciente.

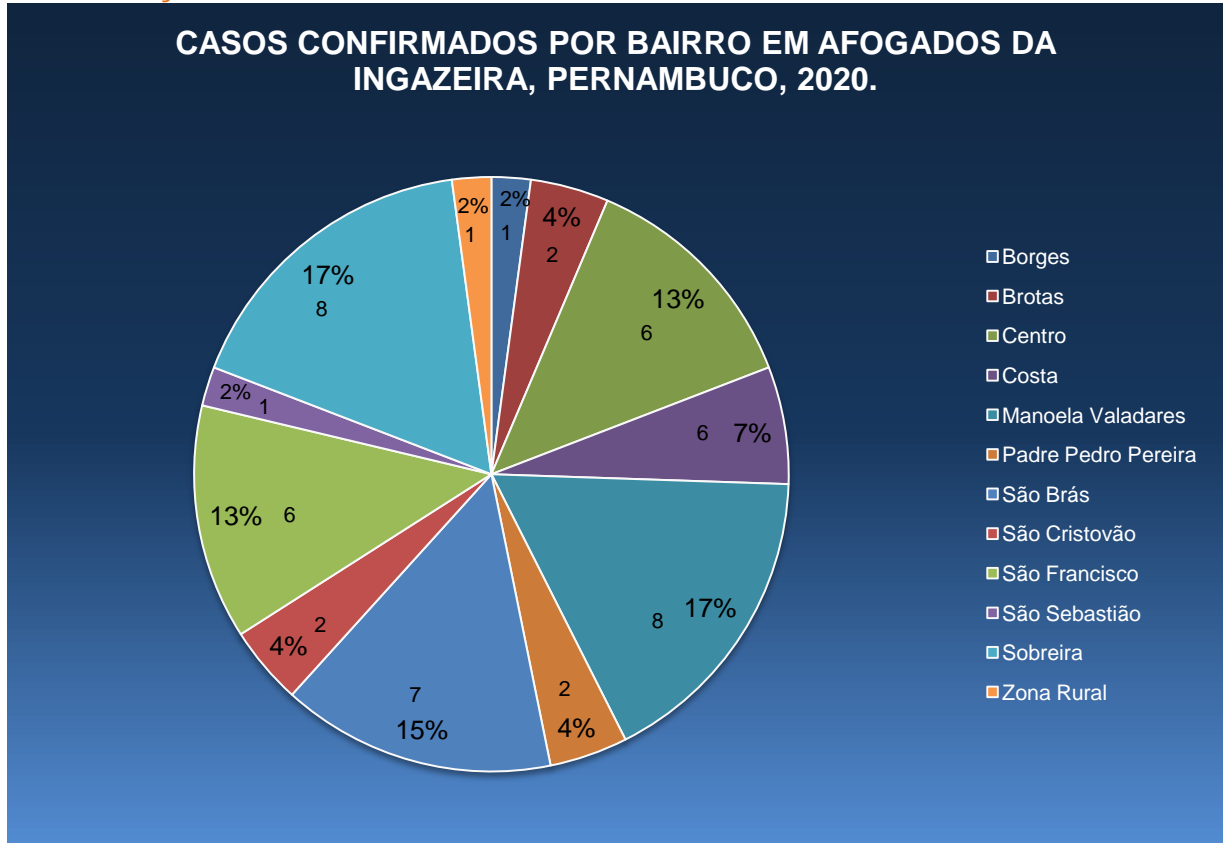


Fonte: CIEVS-PE; e-SUS VE, Secretaria Municipal de Saúde, Afoogados da Ingazeira-PE.

Figura 6 mostra a quantidade de casos confirmados da Covid-19 por bairro

* **Dados atualizados todas as sextas-feiras**

** **Última atualização 19/06/2020.**



Fonte: CIEVS-PE; e-SUS VE, Secretaria Municipal de Saúde, Afogados da Ingazeira-PE.

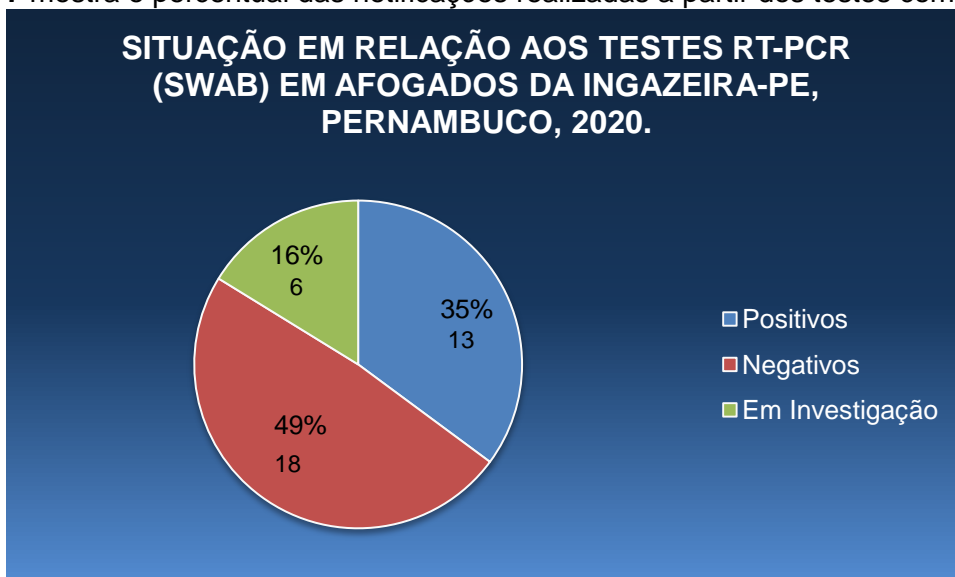
SITUAÇÃO DETALHADA DOS TESTES RT-PCR (SWAB) REALIZADOS

Tabela 2: Distribuição das notificações referente aos testes realizados com Swab acumulados até o momento.

NOTIFICADOS	DESCARTADOS ¹	CONFIRMADOS	EM INVESTIGAÇÃO	ÓBITOS	RECUPERADOS
37	18	13	6	1	5

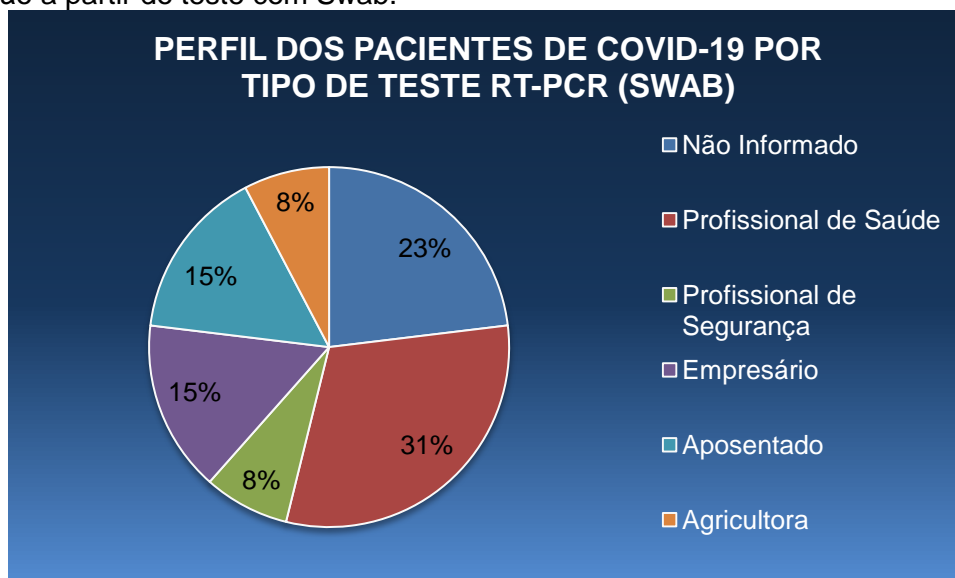
Fonte: CIEVS-PE; e-SUS VE, Secretaria Municipal de Saúde, Afogados da Ingazeira-PE.

Figura 7 mostra o percentual das notificações realizadas a partir dos testes com Swab.



Fonte: CIEVS-PE; e-SUS VE, Secretaria Municipal de Saúde, Afogados da Ingazeira-PE.

Figura 8 mostra o percentual do tipo de ocupação dos pacientes de Covid-19 que tiveram sua confirmação a partir do teste com Swab.



Fonte: CIEVS-PE; e-SUS VE, Secretaria Municipal de Saúde, Afogados da Ingazeira-PE.

Figura 9 Distribuição, por dia, dos testes realizados com Swab.

Fonte: CIEVS-PE; e-SUS VE, Secretaria Municipal de Saúde, Afogados da Ingazeira-PE.

SITUAÇÃO DETALHADA DOS TESTES RÁPIDO REALIZADOS

Tabela 3: Distribuição das notificações referente aos testes rápidos a acumulados até o momento.

NOTIFICADOS	DESCARTADOS	CONFIRMADOS	ÓBITOS	RECUPERADOS
370	337	33	0	15

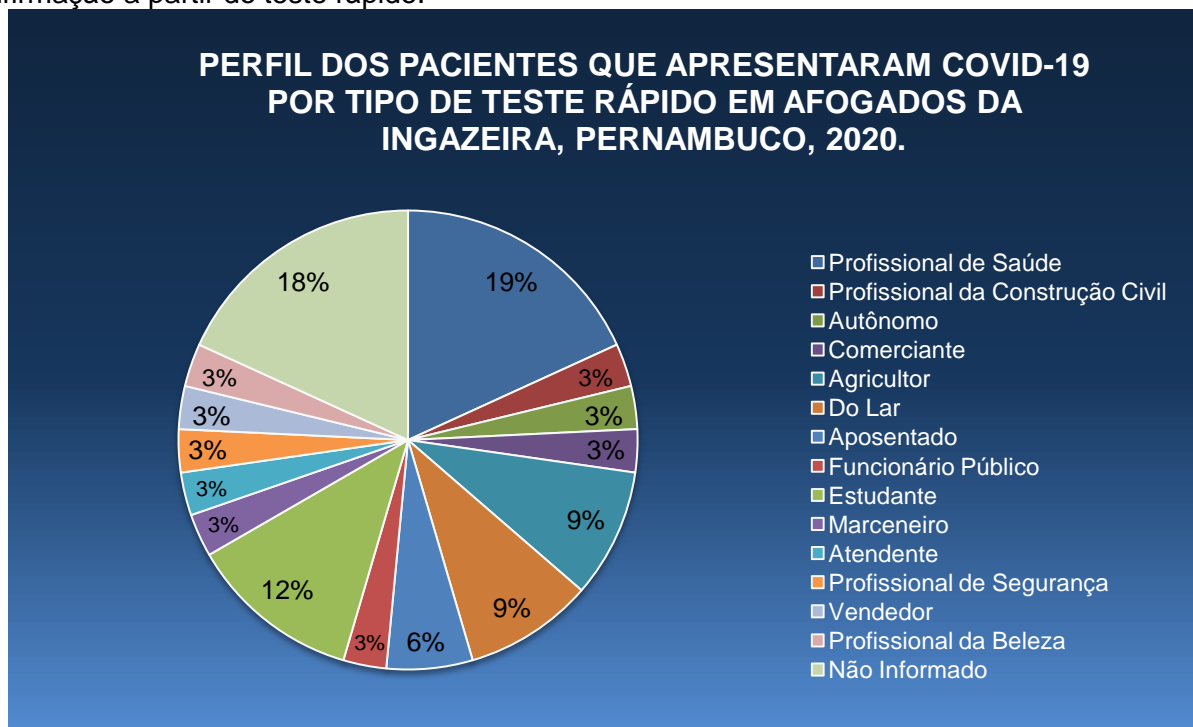
Fonte: CIEVS-PE; e-SUS VE, Secretaria Municipal de Saúde, Afogados da Ingazeira-PE.

Figura 10 mostra o percentual das notificações realizadas a partir dos testes rápidos.

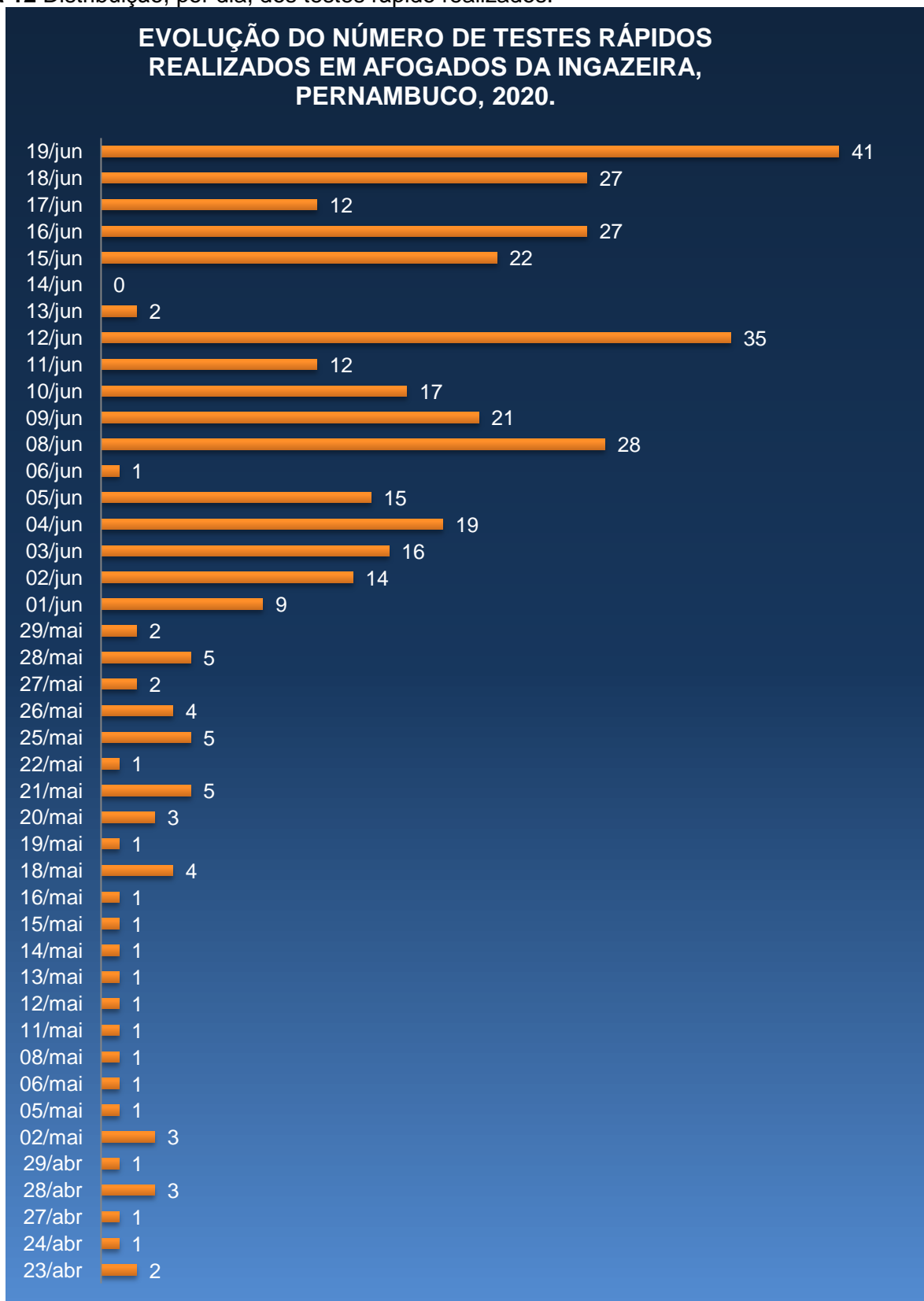


Fonte: CIEVS-PE; e-SUS VE, Secretaria Municipal de Saúde, Afoogados da Ingazeira-PE.

Figura 11 mostra o percentual do tipo de ocupação dos pacientes de Covid-19 que tiveram sua confirmação a partir do teste rápido.

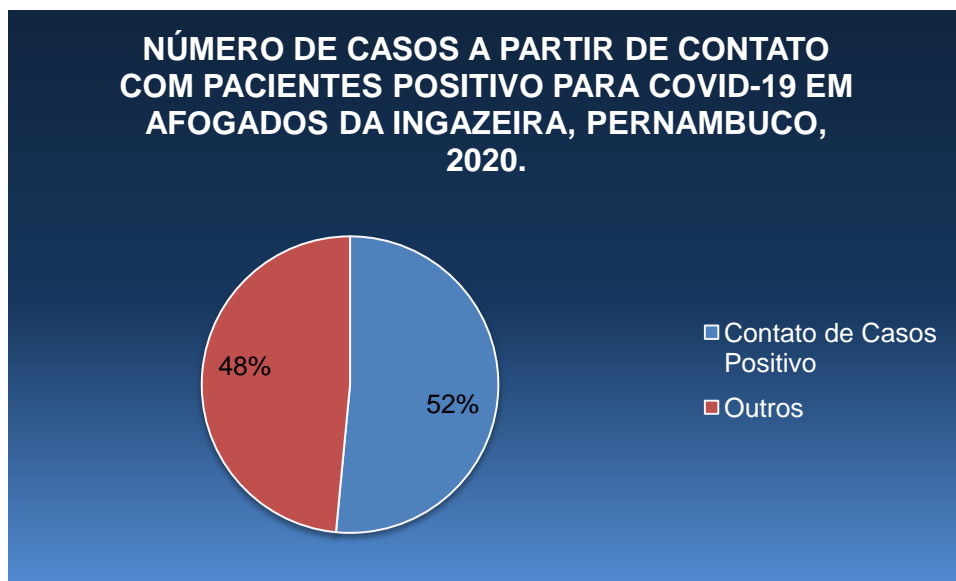


Fonte: CIEVS-PE; e-SUS VE, Secretaria Municipal de Saúde, Afoogados da Ingazeira-PE.

Figura 12 Distribuição, por dia, dos testes rápido realizados.

Fonte: CIEVS-PE; e-SUS VE, Secretaria Municipal de Saúde, Afogados da Ingazeira-PE.

Figura 13 mostra o percentual de pessoas que adquiriram a Covid-19 a partir de contato com casos positivo.



Fonte: CIEVS-PE; e-SUS VE, Secretaria Municipal de Saúde, Afogados da Ingazeira-PE.

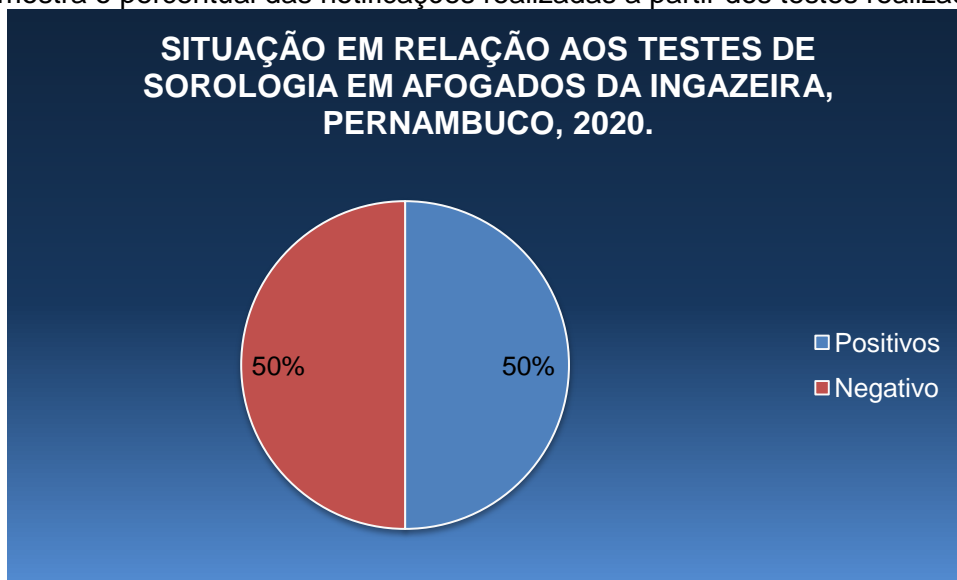
SITUAÇÃO DETALHADA DOS TESTES DE SOROLOGIA REALIZADOS

Tabela 3: Distribuição das notificações referente aos testes realizados a partir do exame de sorologia acumulados até o momento.

NOTIFICADOS	DESCARTADOS ¹	CONFIRMADOS	ÓBITOS	RECUPERADOS
4	2	2	0	1

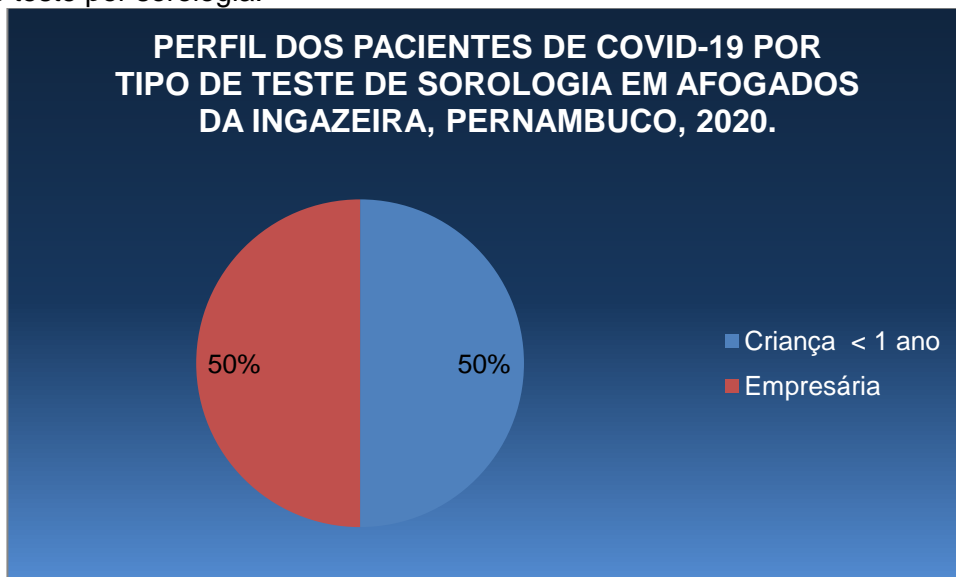
Fonte: CIEVS-PE; e-SUS VE, Secretaria Municipal de Saúde, Afogados da Ingazeira-PE.

Figura 14 mostra o percentual das notificações realizadas a partir dos testes realizados por sorologia.



Fonte: CIEVS-PE; e-SUS VE, Secretaria Municipal de Saúde, Afogados da Ingazeira-PE.

Figura 15 mostra o percentual do tipo de perfil dos pacientes de Covid-19 que tiveram sua confirmação a partir do teste por sorologia.



Fonte: CIEVS-PE; e-SUS VE, Secretaria Municipal de Saúde, Afogados da Ingazeira-PE.

Figura 16 Distribuição, por dia, dos testes por sorologia realizados.

Fonte: CIEVS-PE; e-SUS VE, Secretaria Municipal de Saúde, Afogados da Ingazeira-PE.

Tabela 4. Distribuição dos casos notificados para COVID-19 em Pernambuco e no Brasil.

LOCALIDADE	CASOS CONFIRMADOS	Nº DE ÓBITOS	TAXA DE LETALIDADE ¹
BRASIL	1.067.579	49.976	4,6%
PERNAMBUCO	51.118	4.148	8,1%

¹Nota: Taxa de letalidade é a proporção entre o número de mortes por uma doença e o número total de doentes que sofrem dessa doença, ao longo de um determinado período de tempo.

Fonte: CIEVS/NUVRESP/SEVS/SES

Ministério da Saúde / (<http://plataforma.saude.gov.br/novocoronavirus/>)

SITUAÇÃO DETALHADA DE CASOS GRAVES POR REGIÃO

Tabela 5. Distribuição dos casos de SRAG confirmados para COVID-19, segundo região de saúde e município de residência, Pernambuco, 2020.

MUNICÍPIO DE RESIDÊNCIA	NÚMERO DE CASOS
I GERES	14.597
II GERES	524
III GERES	833
IV GERES	931
V GERES	178
VI GERES	128
VII GERES	55
VIII GERES	76
IX GERES	59
X GERES	53
Afogados da Ingazeira	6
Brejinho	2
Carnaíba	8
Iguaracy	3
Ingazeira	1
Itapetim	1
Quixaba	6
Santa Terezinha	2
São José do Egito	10
Solidão	1
Tabira	8
Tuparetama	5
XI GERES	53
XII GERES	402
OUTRO ESTADO	82
OUTRO PAÍS	3
IGNORADO	2
TOTAL	17.976

Secretaria Municipal de Saúde
Afogados da Ingazeira