



# COVID – 19

## Informe Epidemiológico - Nº 181

### 13/09/2020

Atualizado às 23:37h

A Prefeitura de Afogados da Ingazeira informa que neste Domingo (13), tivemos o registro de 04 casos positivos para covid-19. Desses, 03 casos já estavam em investigação.

São 02 pacientes do sexo feminino (32 e 64 anos) e 02 pacientes do sexo masculino (27 e 44 anos). Entre os homens, ambos de profissão não informada. Entre as mulheres: 01 aposentada e a profissional de saúde.

Entra em investigação o caso de um paciente do sexo masculino, de 46 anos.

Hoje tivemos 02 casos descartados após os pacientes apresentarem resultados negativos para covid-19.

O município possui 503 pacientes (78,84%) recuperados para covid-19 em nosso município. Atualmente, 124 casos estão ativos em nosso município.

Hoje, Afogados atingiu a marca de 3.519 pessoas testadas para a covid-19.

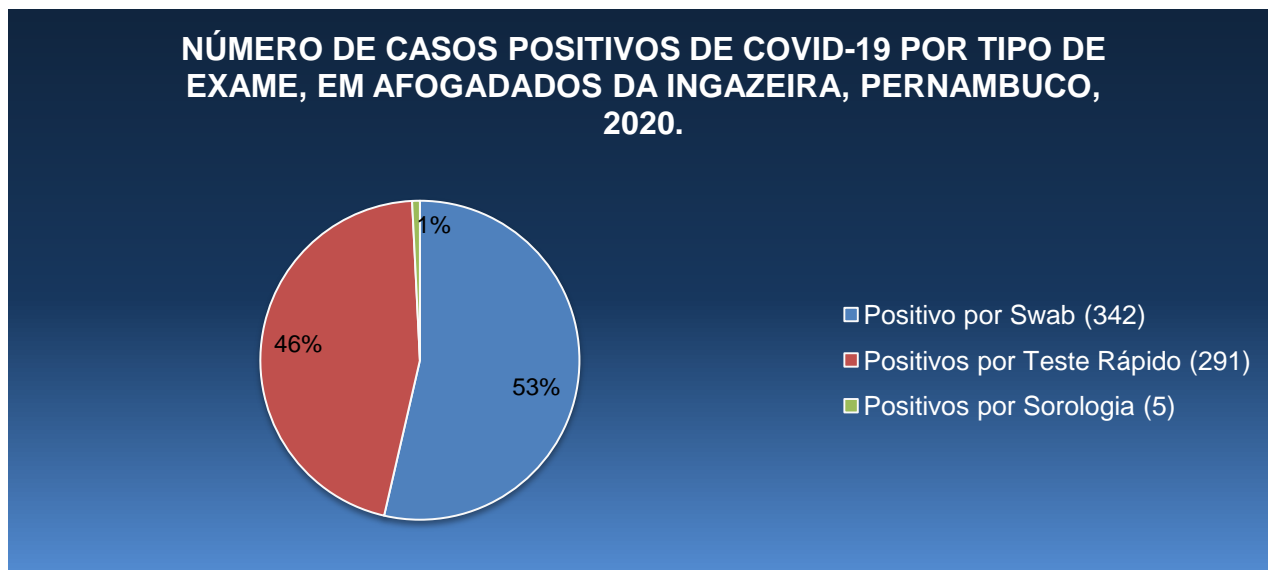
## SITUAÇÃO GERAL DOS CASOS DE COVID-19

**Tabela 1:** Distribuição das notificações acumuladas até o momento.

NOTIFICADOS	DESCARTADOS	CONFIRMADOS	EM INVESTIGAÇÃO	ÓBITOS	RECUPERADOS
<b>3519</b>	<b>2790</b>	<b>638</b>	<b>91</b>	<b>11</b>	<b>503</b>

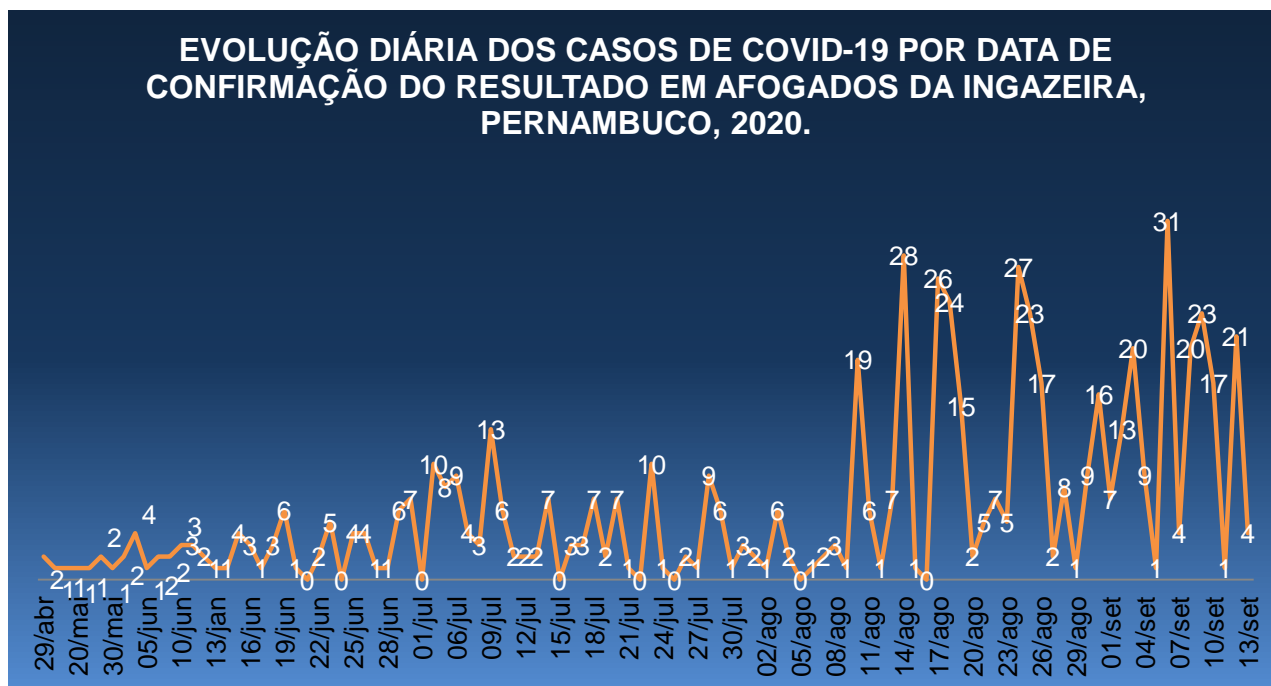
Fonte: CIEVS-PE; e-SUS VE, Secretaria Municipal de Saúde, Afogados da Ingazeira-PE.

**Figura 1** mostra a quantidade de casos positivos até o momento identificados a partir do tipo de exame.



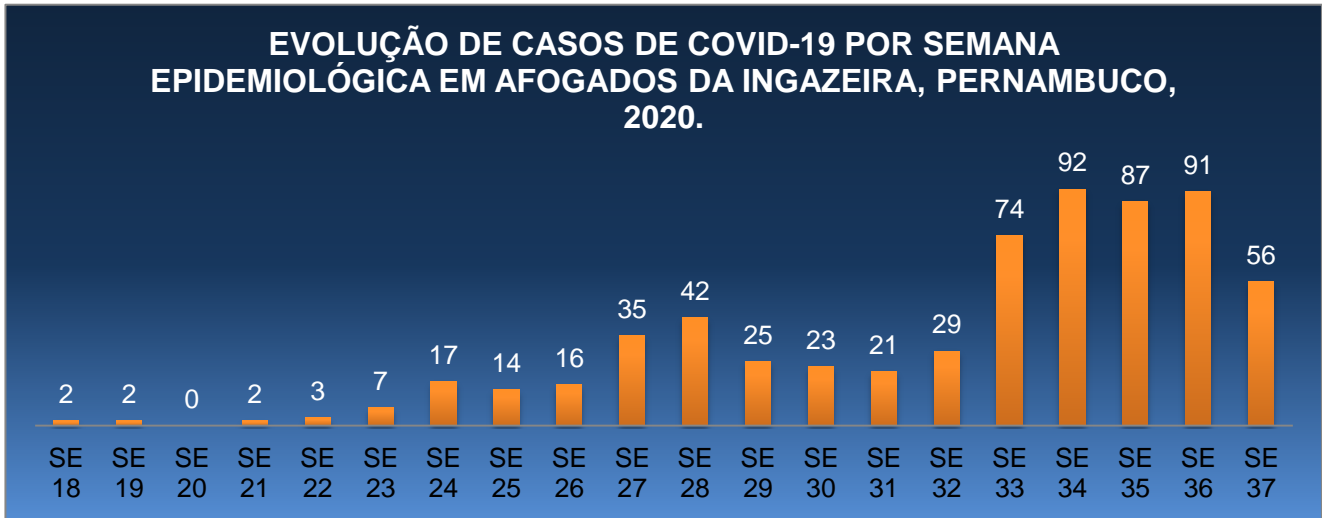
Fonte: CIEVS-PE; e-SUS VE, Secretaria Municipal de Saúde, Afogados da Ingazeira-PE.

**Figura 2** mostra a evolução dia a dia dos casos positivos identificados pela data da entrega do resultado do exame.



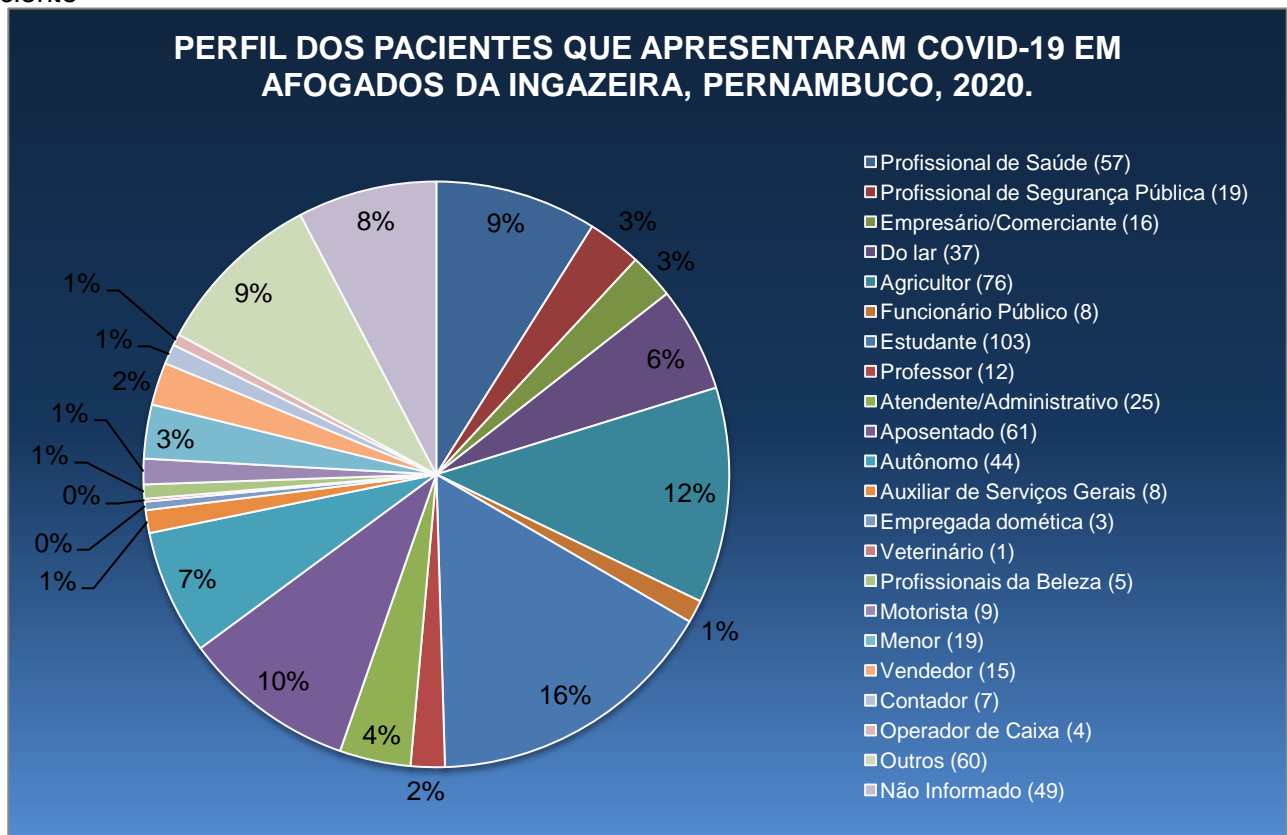
Fonte: CIEVS-PE; e-SUS VE, Secretaria Municipal de Saúde, Afogados da Ingazeira-PE.

**Figura 3** mostra a quantidade de casos confirmados da Covid-19, a partir da data da coleta, durante cada semana epidemiológica



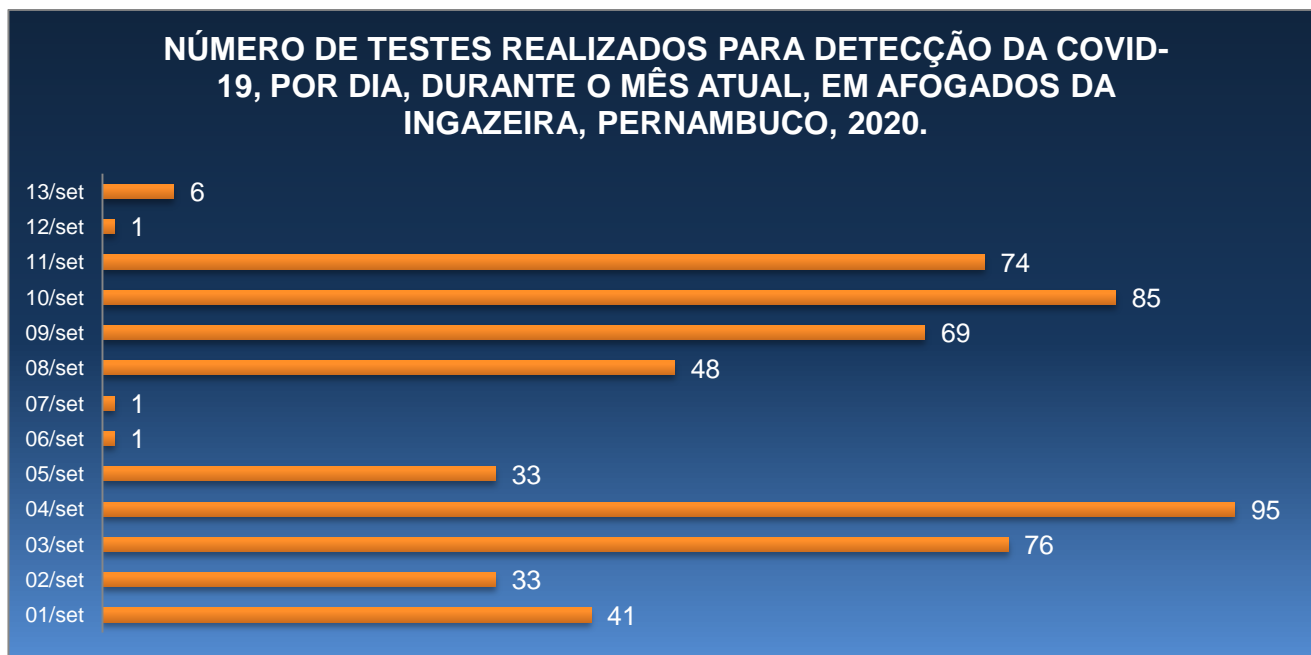
Fonte: CIEVS-PE; e-SUS VE, Secretaria Municipal de Saúde, Afogados da Ingazeira-PE.

**Figura 4** mostra a quantidade de casos confirmados da Covid-19 a partir do tipo de ocupação do paciente



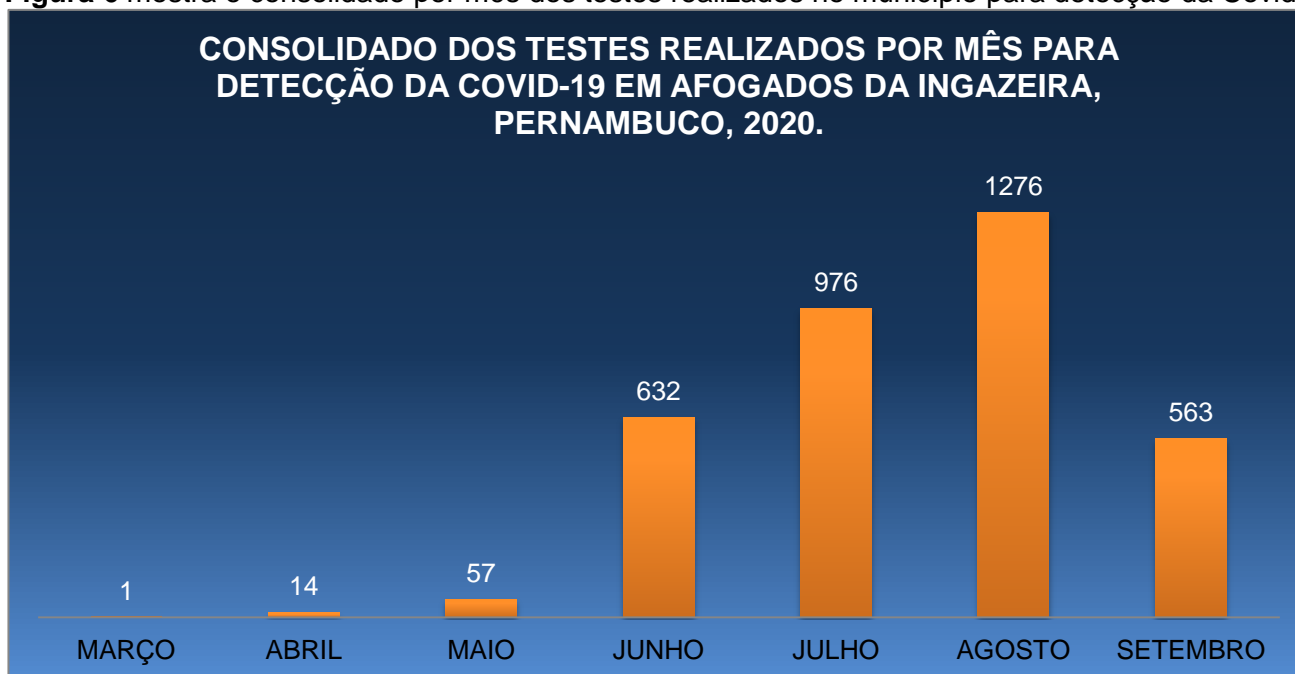
Fonte: CIEVS-PE; e-SUS VE, Secretaria Municipal de Saúde, Afogados da Ingazeira-PE.

**Figura 5** mostra a quantidade de exames, por dia, durante o mês atual, realizados no município para detecção da Covid-19



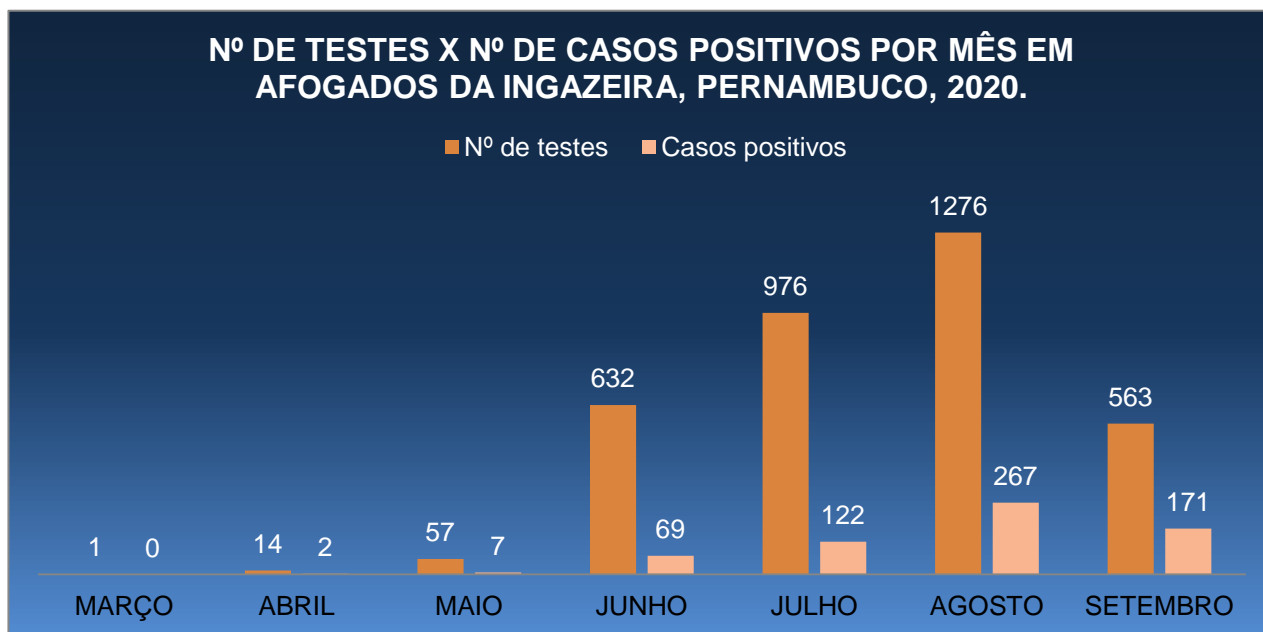
Fonte: CIEVS-PE; e-SUS VE, Secretaria Municipal de Saúde, Afogados da Ingazeira-PE.

**Figura 6** mostra o consolidado por mês dos testes realizados no município para detecção da Covid-19



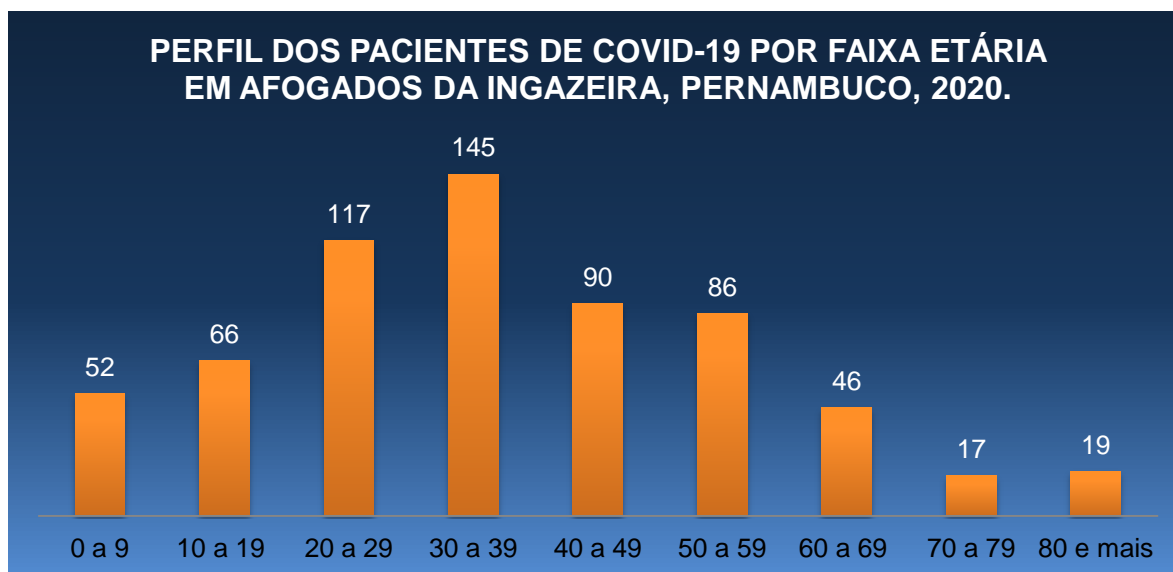
Fonte: CIEVS-PE; e-SUS VE, Secretaria Municipal de Saúde, Afogados da Ingazeira-PE.

**Figura 7** mostra a quantidade de testes realizados no município e a quantidade de casos positivos por mês para detecção da Covid-19



Fonte: CIEVS-PE; e-SUS VE, Secretaria Municipal de Saúde, Afogados da Ingazeira-PE.

**Figura 8** mostra a quantidade de casos confirmados da Covid-19 por faixa etária

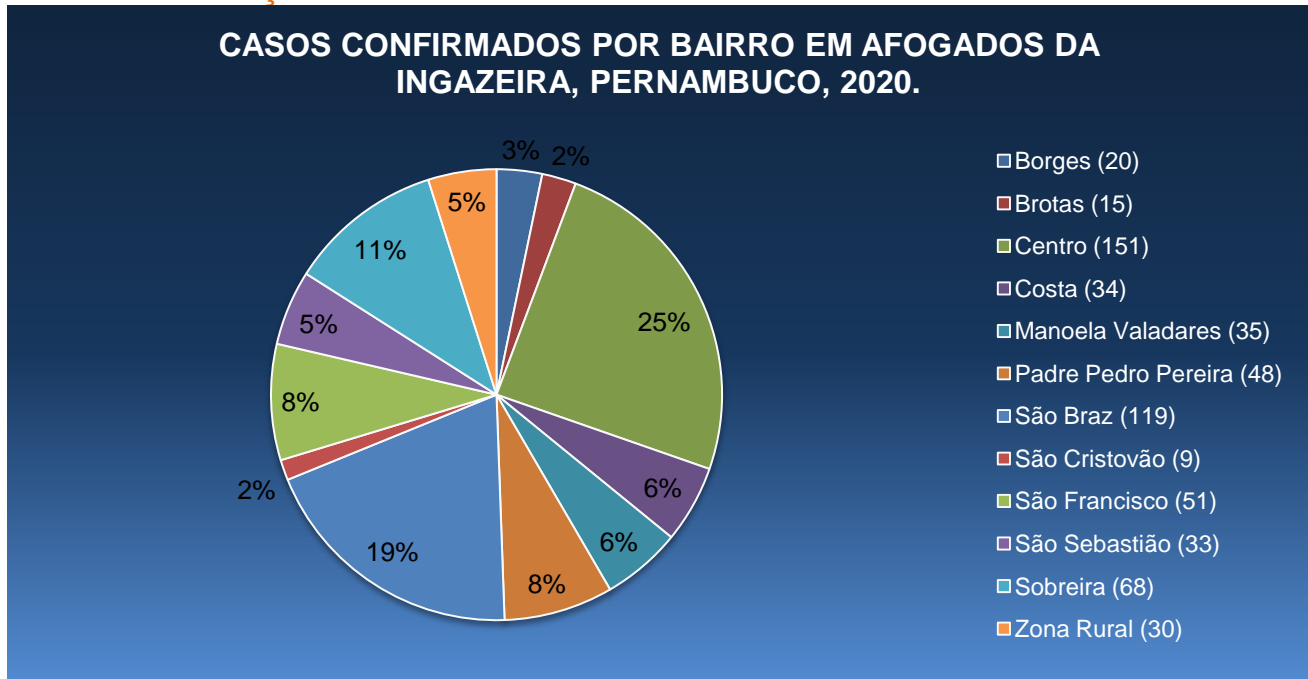


Fonte: CIEVS-PE; e-SUS VE, Secretaria Municipal de Saúde, Afogados da Ingazeira-PE.

**Figura 9** mostra a quantidade de casos confirmados da Covid-19 por bairro

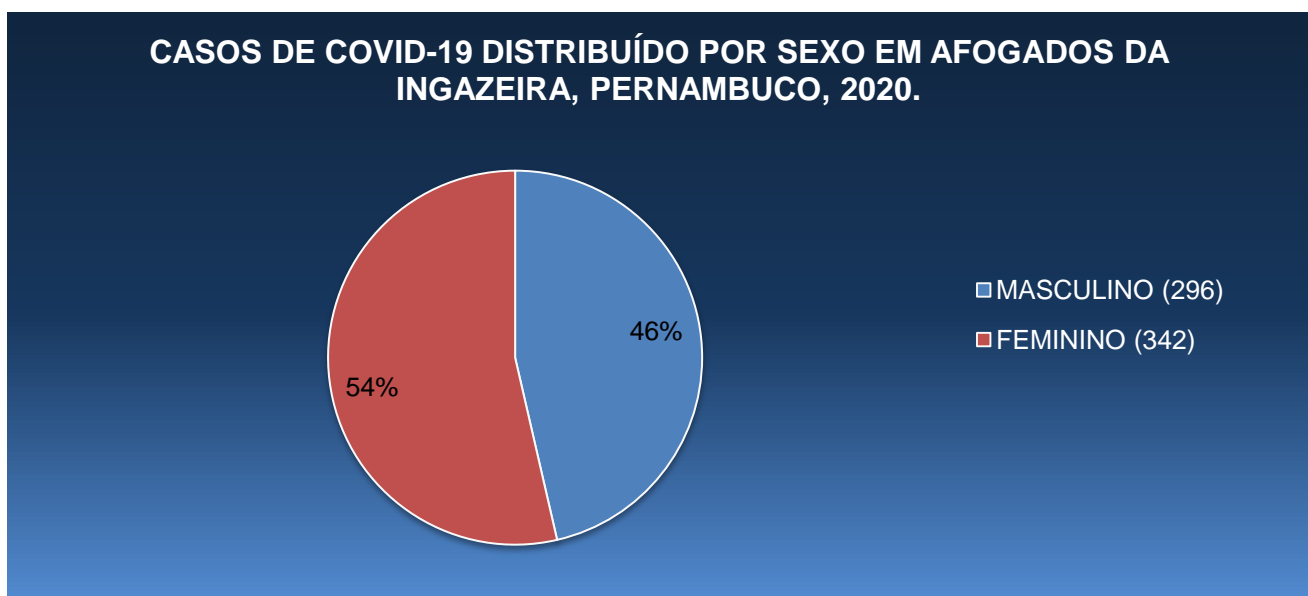
\* **Dados atualizados todas as sextas-feiras**

\*\* **Última atualização 11/09/2020.**



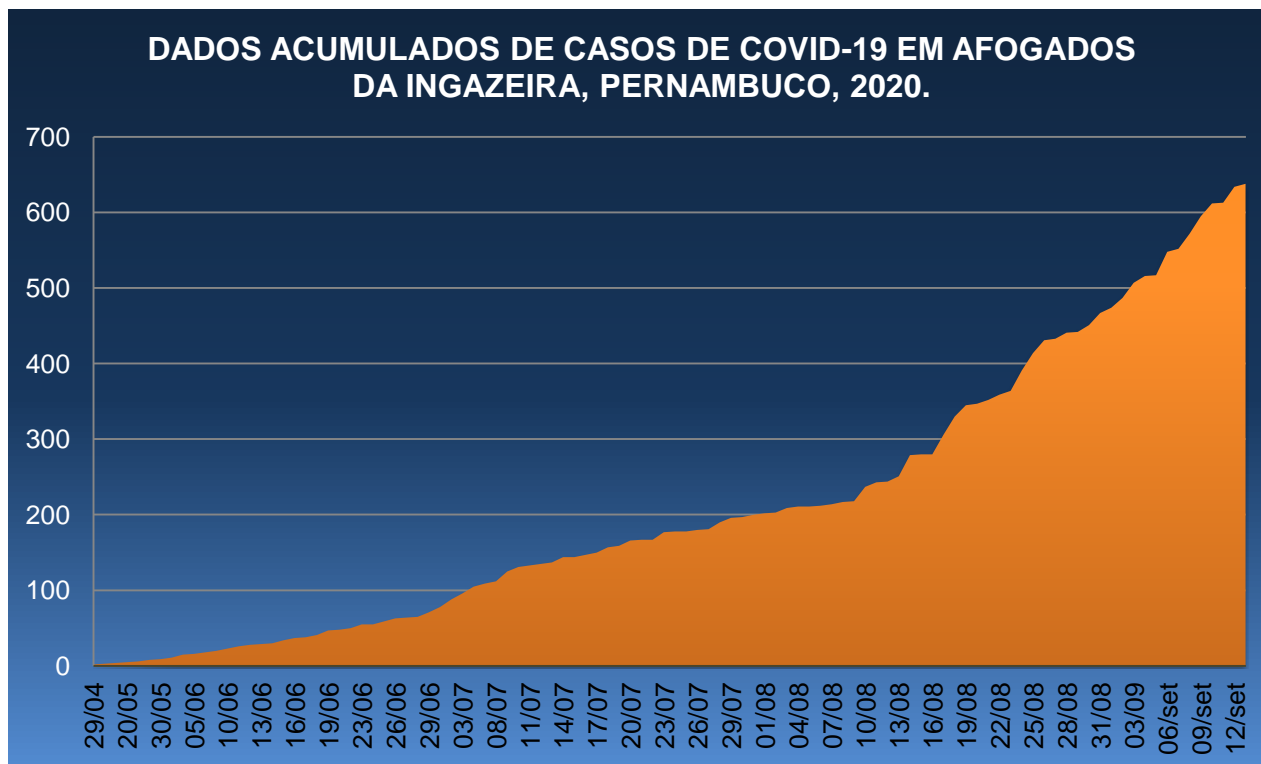
Fonte: CIEVS-PE; e-SUS VE, Secretaria Municipal de Saúde, Afogados da Ingazeira-PE.

**Figura 10** mostra a quantidade de casos confirmados da Covid-19 por sexo



Fonte: CIEVS-PE; e-SUS VE, Secretaria Municipal de Saúde, Afogados da Ingazeira-PE.

Figura 11 mostra a quantidade de casos acumulados da Covid-19 a cada dia.



Fonte: CIEVS-PE; e-SUS VE, Secretaria Municipal de Saúde, Afogados da Ingazeira-PE.

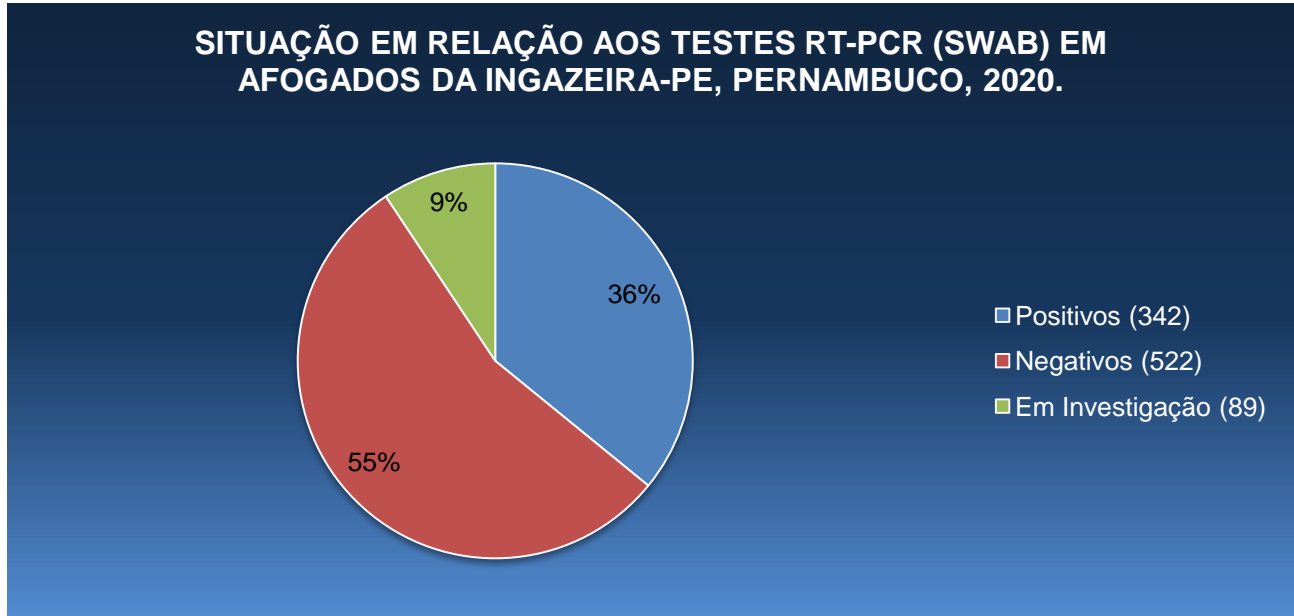
## SITUAÇÃO DETALHADA DOS TESTES RT-PCR (SWAB) REALIZADOS

Tabela 2: Distribuição das notificações referente aos testes realizados com Swab acumulados até o momento.

NOTIFICADOS	DESCARTADOS <sup>1</sup>	CONFIRMADOS	EM INVESTIGAÇÃO	ÓBITOS	RECUPERADOS
953	522	342	89	10	245

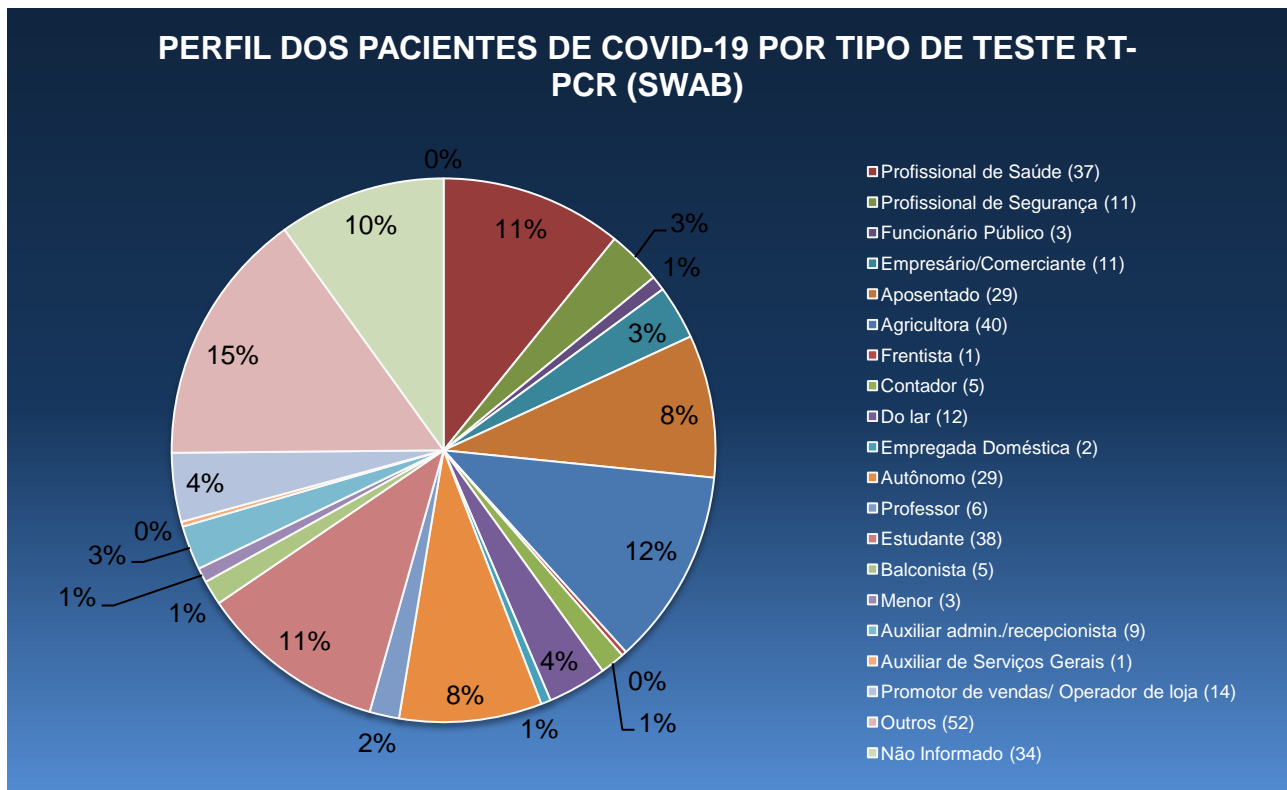
Fonte: CIEVS-PE; e-SUS VE, Secretaria Municipal de Saúde, Afogados da Ingazeira-PE.

**Figura 12** mostra o percentual das notificações realizadas a partir dos testes com Swab.



Fonte: CIEVS-PE; e-SUS VE, Secretaria Municipal de Saúde, Afogados da Ingazeira-PE.

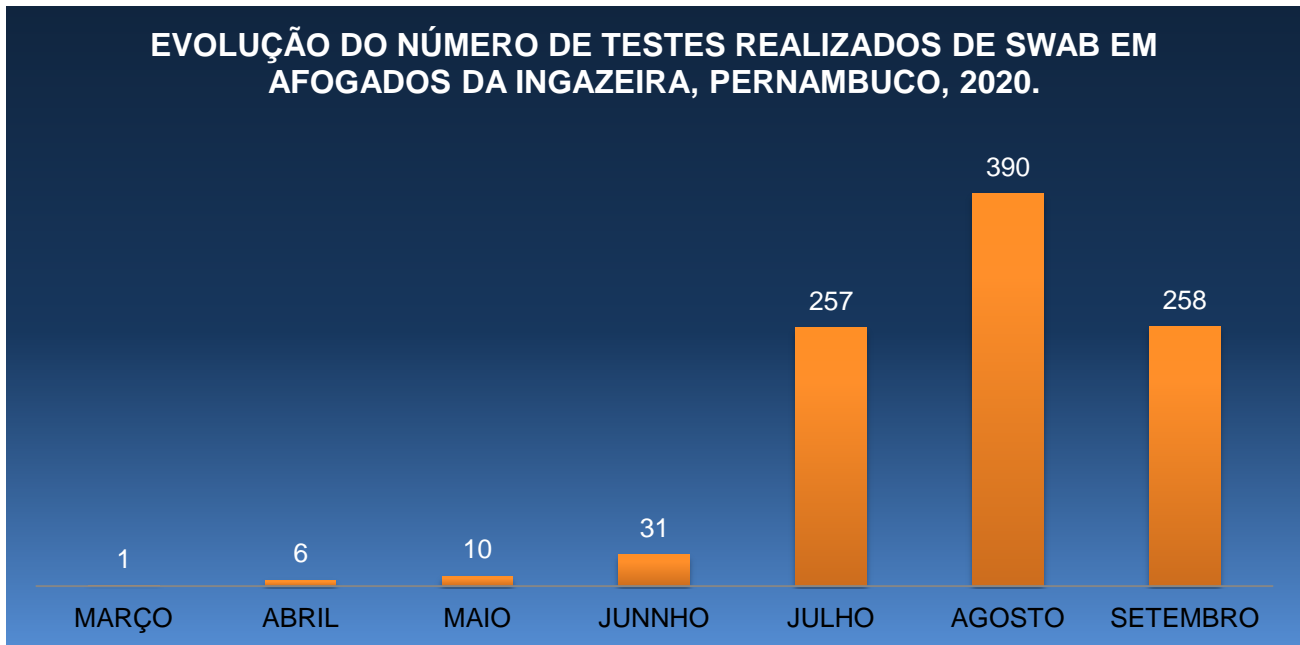
**Figura 13** mostra o percentual do tipo de ocupação dos pacientes de Covid-19 que tiveram sua confirmação a partir do teste de RT-PCR.



Fonte: CIEVS-PE; e-SUS VE, Secretaria Municipal de Saúde, Afogados da Ingazeira-PE.

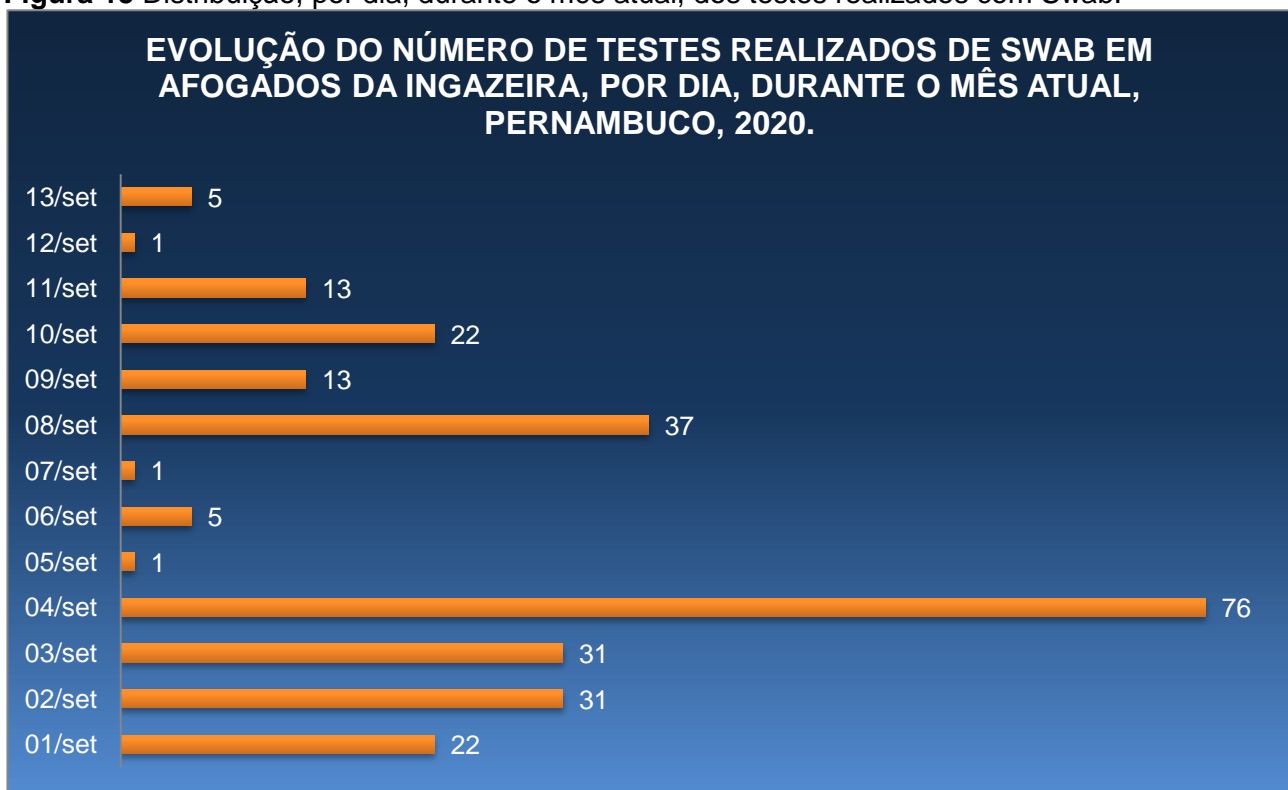


**Figura 14** Distribuição, por mês, dos testes realizados com Swab.



Fonte: CIEVS-PE; e-SUS VE, Secretaria Municipal de Saúde, Afogados da Ingazeira-PE.

**Figura 15** Distribuição, por dia, durante o mês atual, dos testes realizados com Swab.



Fonte: CIEVS-PE; e-SUS VE, Secretaria Municipal de Saúde, Afogados da Ingazeira-PE.

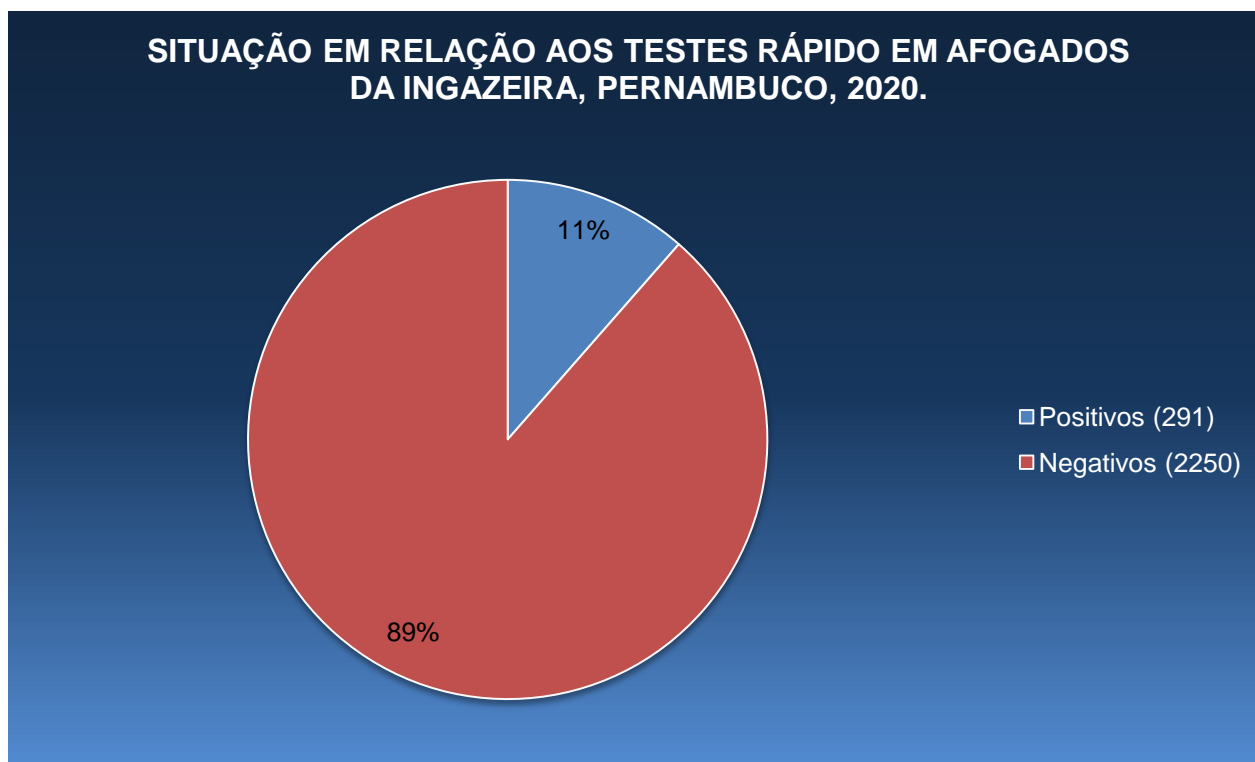
## SITUAÇÃO DETALHADA DOS TESTES RÁPIDO REALIZADOS

**Tabela 3:** Distribuição das notificações referente aos testes rápidos a acumulados até o momento.

NOTIFICADOS	DESCARTADOS	CONFIRMADOS	ÓBITOS	RECUPERADOS
2541	2250	291	1	253

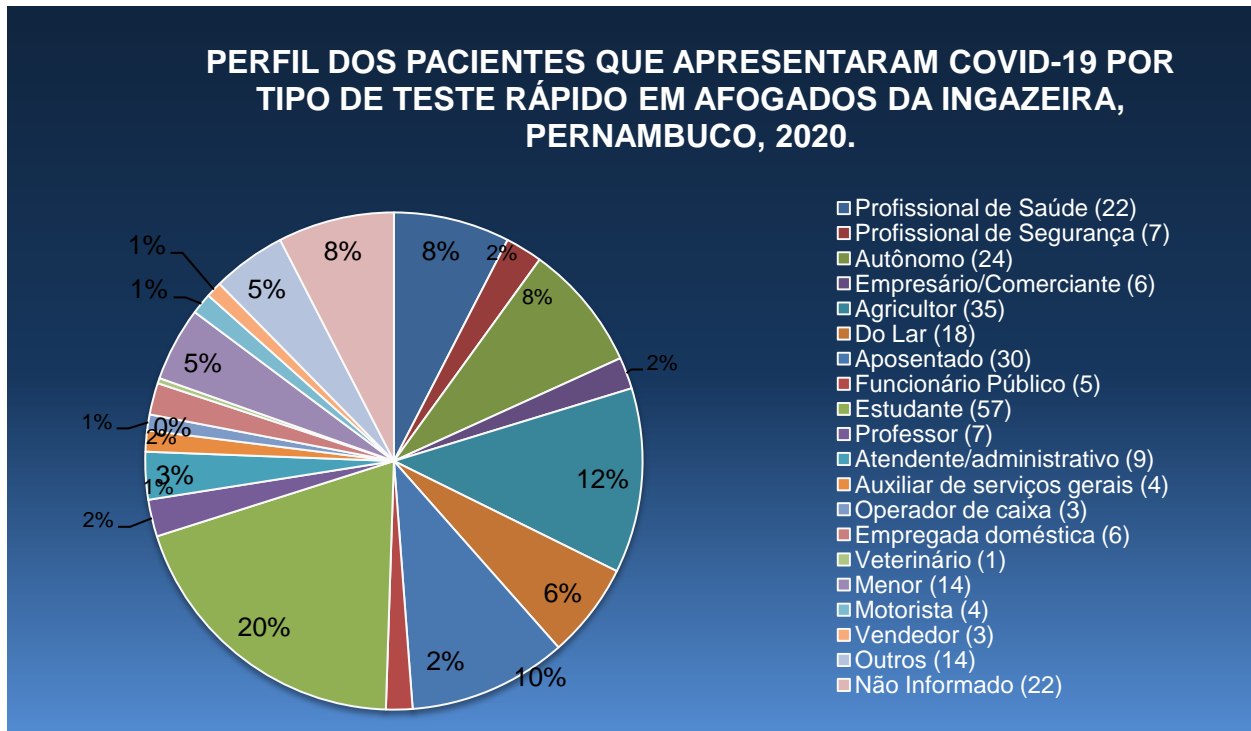
Fonte: CIEVS-PE; e-SUS VE, Secretaria Municipal de Saúde, Afogados da Ingazeira-PE.

**Figura 16** mostra o percentual das notificações realizadas a partir dos testes rápidos.



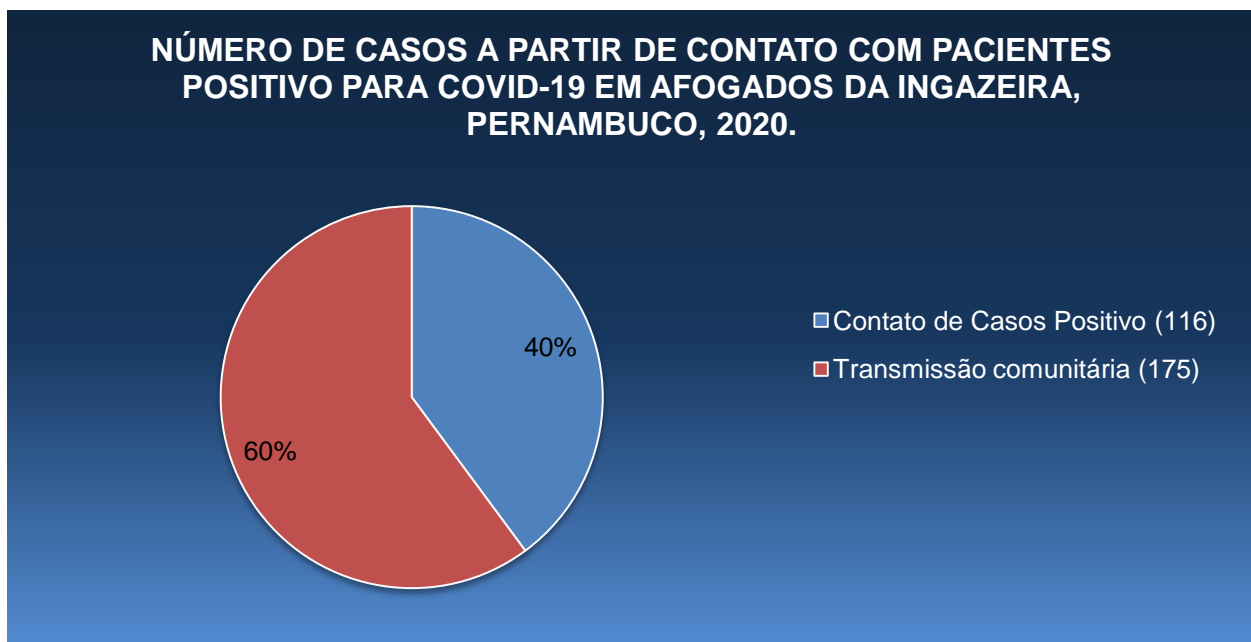
Fonte: CIEVS-PE; e-SUS VE, Secretaria Municipal de Saúde, Afogados da Ingazeira-PE.

**Figura 17** mostra o percentual do tipo de ocupação dos pacientes de Covid-19 que tiveram sua confirmação a partir do teste rápido.



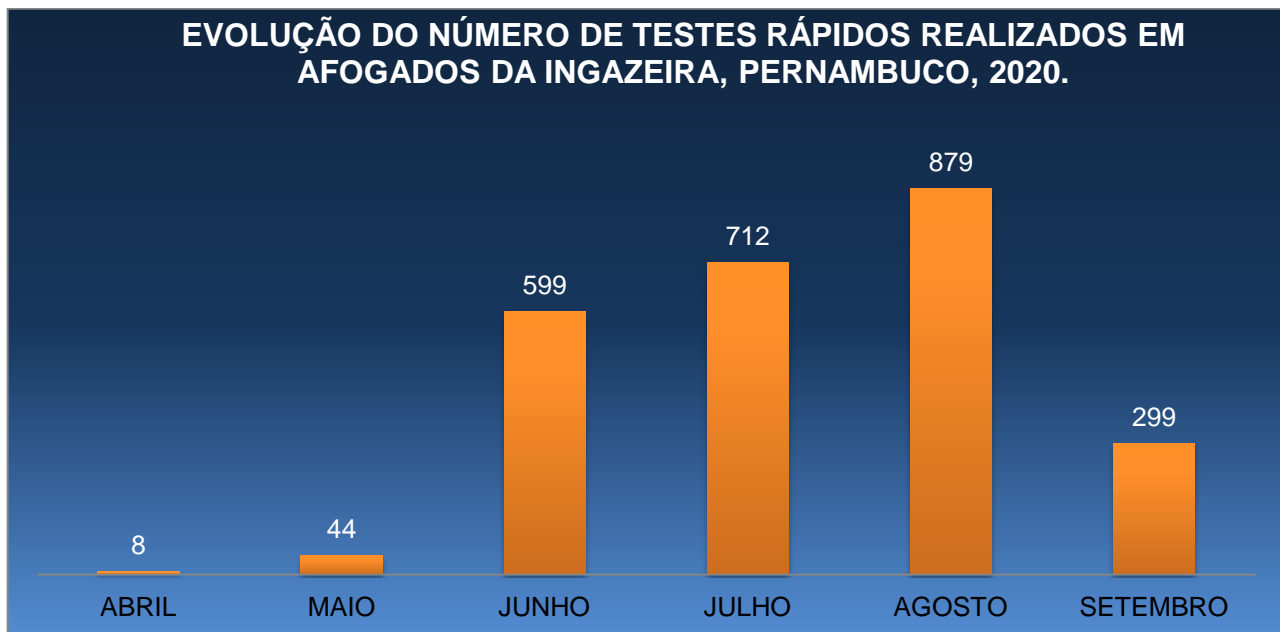
Fonte: CIEVS-PE; e-SUS VE, Secretaria Municipal de Saúde, Afogados da Ingazeira-PE.

**Figura 18** mostra o percentual de pessoas que adquiriram a Covid-19 a partir de contato com casos positivo através dos Testes Rápidos.



Fonte: CIEVS-PE; e-SUS VE, Secretaria Municipal de Saúde, Afogados da Ingazeira-PE.

**Figura 19** Distribuição, por mês, dos testes rápido realizados.



Fonte: CIEVS-PE; e-SUS VE, Secretaria Municipal de Saúde, Afogados da Ingazeira-PE.

**Figura 20** Distribuição, por dia, durante o mês atual, dos testes rápido realizados.



Fonte: CIEVS-PE; e-SUS VE, Secretaria Municipal de Saúde, Afogados da Ingazeira-PE.

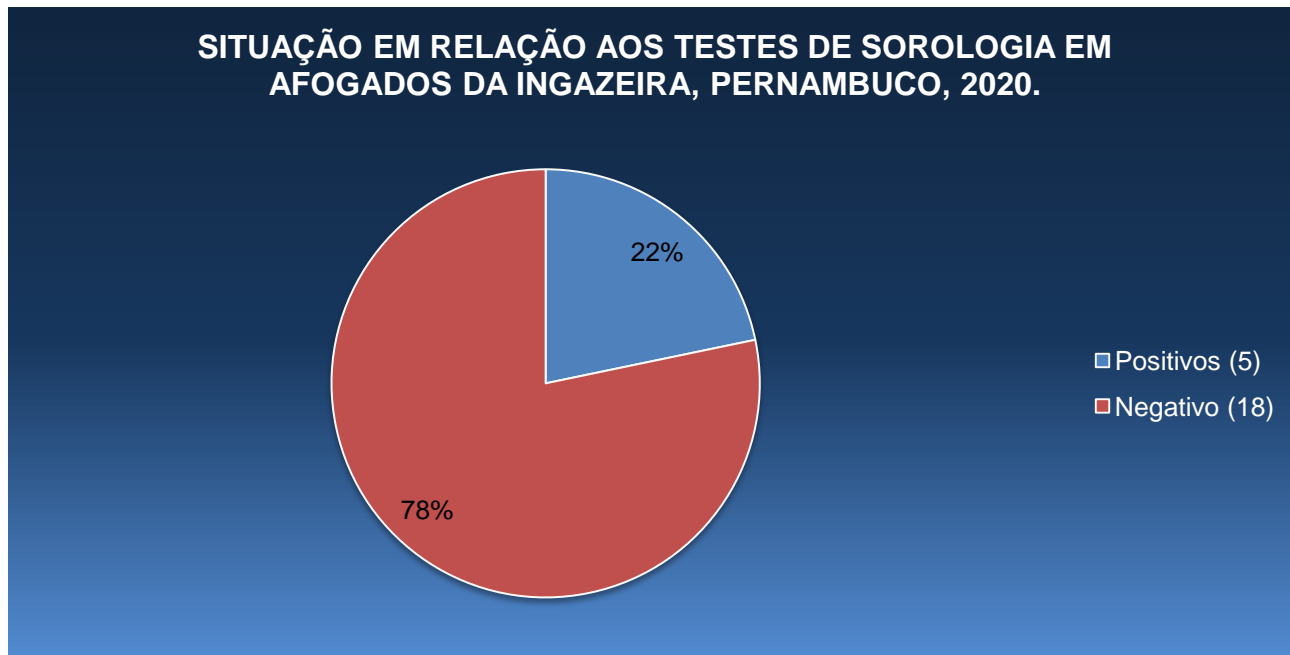
## SITUAÇÃO DETALHADA DOS TESTES DE SOROLOGIA REALIZADOS

**Tabela 3:** Distribuição das notificações referente aos testes realizados a partir do exame de sorologia acumulados até o momento.

NOTIFICADOS	DESCARTADOS <sup>1</sup>	CONFIRMADOS	ÓBITOS	EM INVESTIGAÇÃO	RECUPERADOS
25	18	5	0	2	5

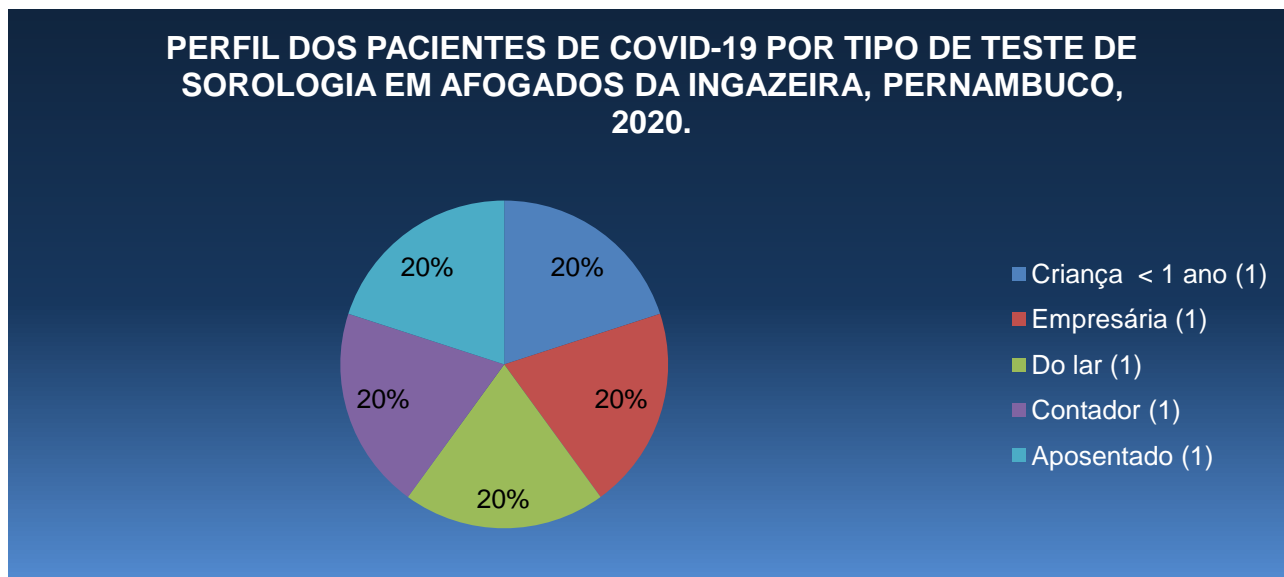
Fonte: CIEVS-PE; e-SUS VE, Secretaria Municipal de Saúde, Afogados da Ingazeira-PE.

**Figura 20** mostra o percentual das notificações realizadas a partir dos testes realizados por sorologia.



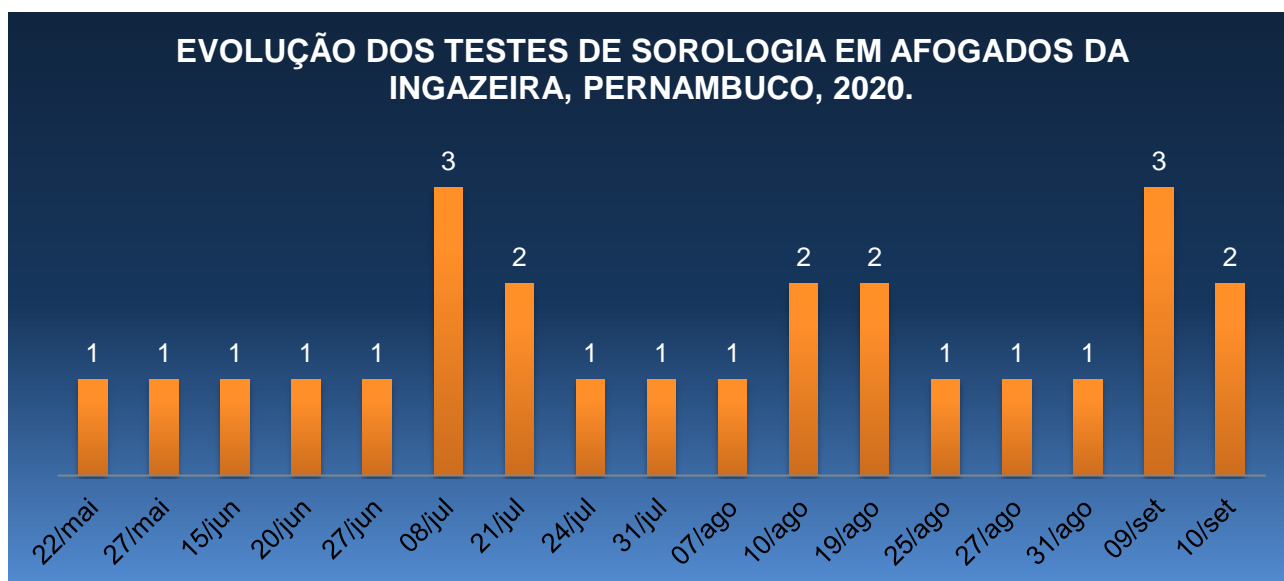
Fonte: CIEVS-PE; e-SUS VE, Secretaria Municipal de Saúde, Afogados da Ingazeira-PE.

**Figura 21** mostra o percentual do tipo de perfil dos pacientes de Covid-19 que tiveram sua confirmação a partir do teste por sorologia.



Fonte: CIEVS-PE; e-SUS VE, Secretaria Municipal de Saúde, Afogados da Ingazeira-PE.

**Figura 22** Distribuição, por dia, dos testes por sorologia realizados.



Fonte: CIEVS-PE; e-SUS VE, Secretaria Municipal de Saúde, Afogados da Ingazeira-PE.

**Tabela 4.** Distribuição dos casos notificados para COVID-19 em Pernambuco e no Brasil.

LOCALIDADE	CASOS CONFIRMADOS	Nº DE ÓBITOS	TAXA DE LETALIDADE <sup>1</sup>
<b>BRASIL</b>	<b>4.330.455</b>	<b>131.625</b>	<b>3,0%</b>
<b>PERNAMBUCO</b>	<b>136.672</b>	<b>7.874</b>	<b>5,7%</b>

<sup>1</sup>Nota: Taxa de letalidade é a proporção entre o número de mortes por uma doença e o número total de doentes que sofrem dessa doença, ao longo de um determinado período de tempo.

Fonte: CIEVS/NUVRESP/SEVS/SES / Ministério da Saúde / (<http://plataforma.saude.gov.br/novocoronavirus/>)

## SITUAÇÃO DETALHADA DE CASOS GRAVES POR REGIÃO

**Tabela 5.** Distribuição dos casos de SRAG confirmados para COVID-19, segundo região de saúde e município de residência, Pernambuco, 2020.

MUNICÍPIO DE RESIDÊNCIA	NÚMERO DE CASOS
I GERES	18.121
II GERES	1.036
III GERES	1.281
IV GERES	2.604
V GERES	527
VI GERES	323
VII GERES	151
VIII GERES	358
IX GERES	377
<b>X GERES</b>	<b>153</b>
Afogados da Ingazeira	27
Brejinho	2
Carnaíba	16
Iguaracy	10
Ingazeira	1
Itapetim	9
Quixaba	9
Santa Terezinha	6
São José do Egito	34
Solidão	2
Tabira	28
Tuparetama	9
XI GERES	273
XII GERES	605
<b>TOTAL</b>	<b>25.809</b>